Рассмотрено на заседании педагогического совета Протокол N 1 От 30 08 2022	Согласовано: Старший воспитатель Е.А.Еремина 24. 08 2022г	Утверждаю: Заведующий МДОУ “Детский сад комбинированного вида N68» Ионова Е.В. Приказ N 14 от 31.08 2022г

Рабочая программа

учителя – логопеда
по реализации адаптированной образовательной программы дошкольного образования
МДОУ “Детский сад комбинированного вида N 68”
в группе комбинированной направленности
для детей 5-6 лет ТНР

Составитель:
Учитель-логопед
Иванова Н.В.

Саратов 2022г.

Пояснительная записка

ЦЕЛЕВОЙ РАЗДЕЛ ПРОГРАММЫ

Цель и задачи

Особые образовательные потребности детей и направления работы

Принципы и подходы к организации профессиональной деятельности

Этапы, сроки, механизмы реализации рабочей программы

Ориентиры освоения образовательной программы

СОДЕРЖАТЕЛЬНЫЙ РАЗДЕЛ

Диагностическая работа

Коррекционно-развивающая работа с детьми

Комплексирование программ

Содержание коррекционно-развивающей работы

Перспективное и календарное планирование

Организационно-методическая работа

Работа с педагогами

План работы с педагогами

Планирование содержания совместной образовательной деятельности с воспитателями и специалистами

Работа с родителями

Планирование задач и содержания

Перспективное планирование взаимодействия с семьей

Оснащение кабинета

Повышение профессиональной квалификации

ОРГАНИЗАЦИОННЫЙ РАЗДЕЛ

Материально-технические условия: оснащение кабинета и документационное обеспечение

Интерактивное сопровождение коррекционно-развивающей среды

Организационные условия

График работы учителя-логопеда

График организации образовательного процесса

Годовой план профессиональной деятельности

Методическое обеспечение рабочей программы и образовательных областей

Учебно-методические и организационно-методические условия

Адаптированный учебный план

План непрерывной образовательной деятельности

Циклограмма рабочей недели

Регламент реализации индивидуально –ориентированных коррекционных мероприятий. Лист занятости учителя-логопеда

Описание вариативных форм, способов, методов и средств реализации рабочей программы

Формы организации профессиональной деятельности

Специальные методы и технологии организации образовательной деятельности

Взаимодействие учителя-логопедас другими специалистами

Сотрудничество с семьей. Формы совместной образовательной деятельности с родителями

Мониторинг индивидуального развития детей

ПОЯСНИТЕЛЬНАЯ ЗАПИСКА

В качестве нормативно-правового обоснования рабочей программы выступают:

- Федеральный закон от 24.11.1995 № 181-ФЗ «О социальной защите инвалидов в Российской Федерации»;
- Федеральный закон от 24.07.1998 № 124-ФЗ «Об основных гарантиях прав ребенка в Российской Федерации»;
- Федеральный закон от 29 декабря 2012 г. N273-ФЗ «Об образовании в Российской Федерации» (с изменениями от 14 июля 2022 г.года);
- Приказ Министерства образования и науки Российской Федерации от 20.09.2013 № 1082 «Об утверждении Положения о психолого-медико-педагогической комиссии»;
- Распоряжение Минпросвещения России от 09.09.2019 N Р-93 «Об утверждении примерного Положения о психолого-педагогическом консилиуме образовательной организации»;
- Письмо Министерства образования и науки Российской Федерации от 24.09.2009 № 06-1216 «О совершенствовании комплексной многопрофильной психолого-педагогической и медико-социально-правовой помощи обучающимся, воспитанникам»;
- Приказ Министерства образования и науки Российской Федерации от 17 октября 2013 г. №1155 «Об утверждении федерального государственного образовательного стандарта дошкольного образования»;
- Приказ Министерства просвещения Российской Федерации от 31.07.2020 № 373 «Об утверждении Порядка организации и осуществления образовательной деятельности по основным общеобразовательным программам - образовательным программам дошкольного образования»;
- Примерной адаптированной основной образовательной программы дошкольного образования для детей с тяжелыми нарушениями речи (одобрена решением от 7.12 2017 г. Протокол № 6/17)
- Распоряжение Минпросвещения России от 06.08.2020 N Р-75 «Об утверждении примерного Положения об оказании логопедической помощи в организациях, осуществляющих образовательную деятельность»;
- Постановление Главного государственного санитарного врача Российской Федерации от 28.09.2020 № 28 «Об утверждении санитарных правил СП 2.4. 3648-20 «Санитарно-эпидемиологические требования к организациям воспитания и обучения, отдыха и оздоровления детей и молодежи»;
- Постановление Главного государственного санитарного врача Российской Федераuии от 28.01.202l №2 «Об утверждении санитарньж правил и норм СанПиН 1.2.3685-2l «Гигиенические нормативы и требования к обеспечению безопасности и (или) безвредности для человека факторов среды обитания»»;
- Приказ Минобрнауки России от 23.08.2018 №816 «Об утверждении Порядка применения организациями, осуществляющими образовательную деятельность, электронного обучения, дистанционных образовательных технологий при реализации образовательных программ»;

- письмо Минобрнауки России от 15.03.2018 NTC-72807 «Об организации работы по СИПР»;
- Приказ Минобрнауки России от 22.12.2014 N 1601 (ред. от 29.06.2016) «О продолжительности рабочего времени (нормах часов педагогической работы за ставку заработной платы) педагогических работников и о порядке определения учебной нагрузки педагогических работников, оговариваемой в трудовом договоре»;
- Приказ Министерства образования и науки РФ от 11 мая 2016 г. № 536 «Об утверждении «Особенностей режима рабочего времени и времени отдыха педагогических и иных работников организаций, осуществляющих образовательную деятельность»»;
- Проект Приказа, подготовленного Минтрудом России 15.09.2016 Министерства труда и социальной защиты РФ «Об утверждении профессионального стандарта «Педагог-дефектолог (учитель-логопед, сурдопедагог, олигофренопедагог, тифлопедагог)»;
- Постановление Правительства Российской Федерации от 8 августа 2013 г. № 678 «Об утверждении номенклатуры должностей педагогических работников организаций, осуществляющих образовательную деятельность, должностей руководителей образовательных организаций»;

Рабочая программа учителя-логопеда является обязательным педагогическим документом, обеспечивающим реализацию функций профессиональной деятельности и систему образовательной работы с детьми по реализации адаптированной образовательной программы дошкольного образования для детей дошкольного возраста с ТНР.

Функции рабочей программы, в соответствии со Стандартом профессиональной деятельности

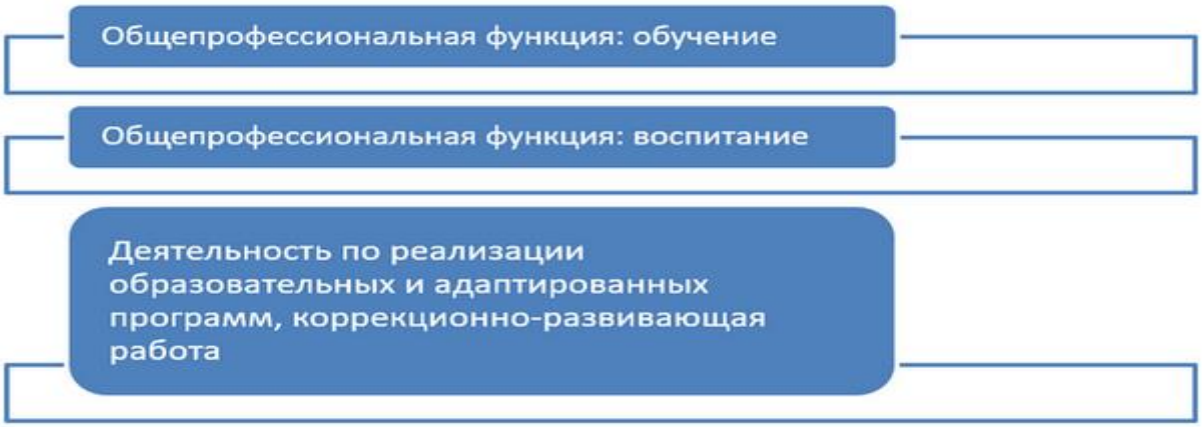

В реализуемый комплекс программ коррекционной работы входят следующие блоки:

- программа психолого-педагогического обследования детей;
- программа психокоррекционной помощи (включая взаимодействие с родителями обучающихся и другими участниками образовательного процесса);
- программа профилактики нарушений в развитии;

При этом рабочая программа выступает инструментом индивидуализации содержания, методов и форм профессиональной деятельности.

ЦЕЛЕВОЙ РАЗДЕЛ ПРОГРАММЫ

Цель и задачи

Цель рабочей программы – планирование (перспективное) коррекционной работы с учетом особенностей развития и возможностей каждого воспитанника дошкольного возраста, управление образовательным процессом по коррекции нарушений развития детей. Для детей с ТНР оно выражается в психолого-педагогической и коррекционно-развивающей поддержке позитивной абилитации и социализации, развития личности детей дошкольного возраста и подготовке к общению и обучению в условиях школы.

Задачи рабочей программы – определение основных методических подходов и последовательности коррекционной работы с учетом контингента воспитанников и особенностей образовательного процесса в условиях комбинированной группы в текущем учебном году.

При этом **направления работы** и группы задач коррекционно-развивающего воздействия соотносятся между собой:

1) Диагностическое:

- диагностика состояния устной речи;
- изучение предпосылок к овладению грамотой;
- диагностика нарушений в организации речемыслительной деятельности;

2) Пропедевтическое: его реализация связана с необходимостью

- формирования механизма произвольной организации поведения и самоконтроля над речевой деятельностью;
- развитие чувства ритма и ритмической способности, лежащей в основе языковой способности дошкольников;
- профилактика нарушений формирования детско-родительских отношений и их влияния на эффективность воспитания и обучения дошкольников;
- становления «чувства грамматической и лексической правильности предложения», которые связаны с опережающей коррекцией аграмматизмов;

3) Общеразвивающее: оно направлено

- на «перекрест» линий развития языковой, интеллектуальной и коммуникативной способностей;
- на развитие обобщающей, планирующей и регулирующей функций речи;
- на формирование специфических для данного возраста новообразований (межанализаторных связей, произвольного внимания, анализирующего восприятия, наглядно-образного мышления и др.);
- на интеграцию образовательных областей ФГОС дошкольного образования вокруг речевого и социально-коммуникативного развития;

- на развитие игровой деятельности и предпосылок учения у воспитанников ДОУ;

4) Коррекционное:

- оптимизация сенсомоторного уровня реализации речевой деятельности;
- коррекцию аграмматизмов и нарушений звуко-слоговой структуры слова;
- развитие языкового анализа и синтеза, аналогии, ведущих к овладению лексическими и грамматическими значениями слов;
- формирование «вербальной сети слов», механизмов внутреннего программирования и синтаксического прогнозирования высказывания;

Особые образовательные потребности детей и направления работы

В соответствии с направлениями профессиональной деятельности, определяются ориентиры развития, воспитания, обучения, обусловленные особыми образовательными потребностями детей с ТНР.

Диагностическое направление:

- раннее выявление недостатков в развитии и получение специальной психолого-педагогической помощи на дошкольном этапе образования;
- осуществление индивидуально- ориентированной психолого-медико-педагогической помощи с учетом особенностей психофизического развития и индивидуальных возможностей в соответствии с рекомендациями психолого-медико-педагогической комиссии и психолого-медико-педагогического консилиума;
- обеспечение планового мониторинга развития ребенка с целью создания оптимальных образовательных условий с целью своевременной интеграции в общеобразовательную среду;
- индивидуально-дифференцированный подход в процессе усвоения образовательной программы и оценка динамики развития;

Коррекционное направление:

- обеспечение особой пространственной и временной организации среды с учетом функционального состояния ЦНС и ее нейродинамики (быстрой истощаемости, низкой работоспособности);
- обеспечение особой пространственной и временной организации среды с учетом функционального состояния анализаторов (зрительного, слухового и др.);
- обеспечение особой пространственной и временной организации среды с учетом функционального состояния ЦНС и состояния рече-двигательного анализатора, опорно-двигательного аппарата;
- щадящий, комфортный, здоровьесберегающий режим жизнедеятельности детей и образовательных нагрузок;

- изменение объема и содержания образования, его вариативность; восполнение пробелов в овладении образовательной программой ДОО; вариативность освоения образовательной программы;
- обеспечение коррекционно-развивающей направленности в рамках всех образовательных областей, предусмотренных ФГОС дошкольного образования: развитие и целенаправленная коррекция недостатков развития эмоционально-волевой, личностной, социально-коммуникативной, познавательной, сенсорной, речевой и двигательной сфер;
- разработка и реализация групповых и индивидуальных программ коррекционной работы; организация индивидуальных и групповых коррекционно-развивающих занятий с учетом индивидуально-типологических особенностей психофизического развития, актуального уровня развития, имеющихся знаний, представлений, умений и навыков и ориентацией на зону ближайшего развития;

Консультативное направление:

- выработка совместных обоснованных рекомендаций по основным направлениям работы с детьми с ОВЗ, единых для всех участников образовательного процесса (например, к ним относится постоянная стимуляция познавательной и речевой активности, побуждение интереса к себе, окружающему предметному миру и социальному окружению; формирование, расширение, обогащение и систематизация представлений об окружающем мире, включение освоенных представлений, умений и навыков в практическую и игровую деятельности и др.);
- консультирование специалистами педагогов по выбору индивидуально-ориентированных методов и приемов работы с обучающимися с ОВЗ (в особенности, связанными с целенаправленным развитием предметно-практической, игровой, продуктивной, экспериментальной деятельности и предпосылок к учебной деятельности с ориентацией на формирование их мотивационных, регуляционных, операциональных компонентов);
- консультационная помощь семье в вопросах выбора стратегии воспитания и приемов коррекционного обучения ребенка с ОВЗ (в первую очередь, связанными с развитием коммуникативной деятельности, формированием средств коммуникации, приемов конструктивного взаимодействия и сотрудничества с взрослыми и сверстниками, социально одобряемого поведения);

Просветительское направление:

- проведение тематических выступлений для педагогов и родителей по разъяснению индивидуально – типологических особенностей различных категорий детей с ОВЗ (например, по развитию всех компонентов речи, речеязыковой и познавательной компетентности и социального интеллекта);

- организация различных форм просветительской деятельности, направленной на разъяснение участникам образовательного процесса вопросов, связанных с особенностями образовательного процесса и сопровождения детей с ОВЗ (например, приоритетности целенаправленного педагогического руководства на начальных этапах образовательной и коррекционной работы, формирования предпосылок для постепенного перехода ребенка к самостоятельной деятельности);

Принципы и подходы к организации профессиональной деятельности

В соответствии с ними определяются **принципы профессиональной деятельности**: общие и специфические.

Общие принципы представлены в ФГОС дошкольного образования, в Примерной основной образовательной программе:

- Образовательная программа дошкольного образования «От рождения до школы» / Под редакцией Н.Е. Вераксы, Т.С. Комаровой, М.А. Васильевой.
- Специфические принципы, выбранные с учетом ПрАООП дошкольного образования для детей с ТНР и комплексных программ развития, воспитания и обучения дошкольников

- принцип «логопедизации» образовательного процесса;
- создание охранительного режима и индивидуализация образовательного процесса;
- принцип единства диагностики и коррекции, учета зоны ближайшего и актуального развития;
- принцип единства коррекционных, развивающих и обучающих задач;
- принцип формирования и коррекции высших психических функций в процессе специальных занятий с детьми;
- принцип расширения традиционных видов детской деятельности и обогащения их новым содержанием;
- принцип расширения форм взаимодействия взрослых с детьми и создания условий для активизации форм партнерского сотрудничества между детьми, вовлечения родителей в коррекционно-развивающий процесс;

На основе данных принципов реализуются общедидактические и специфические подходы к профессиональной деятельности. Среди последних можно выделить:

- системный подход к организации целостной системы коррекционно-педагогической работы;
- культурно-генетический подход, связанный с учетом генетических закономерностей развития ребенка, характерных для становления ведущей деятельности и психологических новообразований в каждом возрастном периоде;

- коммуникативный подход, определяющий последовательность формирования речи как средства общения и познания окружающего мира, использование в обучении детей с нарушением в развитии разных форм словесной речи (устная, письменная (при необходимости – дактильная), альтернативные формы коммуникации и т.д.) в зависимости от этапа обучения;
- комплексный подход, который предполагает, что устранение нарушений должно носить медико-психолого-педагогический характер, т.е. опираться на взаимосвязь всех специалистов сопровождения;

При этом учитываются индивидуальные и возрастные особенности детей дошкольного возраста с ТНР.

Оценка здоровья детей группы

Общая численность детей - 17человек.

Группа (возраст)	**Группа здоровья**			**Диагноз (психолого-педагогическая классификация)**				**Диагноз (клиническая классификация)**		
	1	2	3	ОНР	ФФН	ФНР		ОВЗ		
Старшая группа	2	14	1	6	4	0		7		

Возрастные характеристики детей

Возраст	**Возрастные особенности детей (обобщены на основе ООП «От рождения до школы»**
5-6 лет (старшая группа)	Достижения этого возраста характеризуются распределением ролей в игровой деятельности; структурированием игрового пространства; дальнейшим развитием изобразительной деятельности, отличающейся высокой продуктивностью; применением в конструировании обобщенного способа обследования образца; усвоением обобщенных способов изображения предметов одинаковой формы. Восприятие в этом возрасте характеризуется анализом сложных форм объектов; развитие мышления сопровождается освоением мыслительных средств (схематизированные представления, комплексные представления, представления о цикличности изменений); развиваются умение обобщать, причинное мышление, воображение, произвольное внимание, речь, образ Я.

Психолого-педагогическая характеристика детей

Категория детей с особыми образовательными	**Индивидуальные особенности группы детей с ОВЗ (на основе АООП «Диалог»)**

потребностями и ограниченными возможностями здоровья	
Дети с тяжелыми нарушениями речи	Вариативность проявлений недостатков речевой деятельности зависит от механизма речевого расстройства. Дети могут иметь различные уровни речевого развития (от полного отсутствия речевых средств общения до незначительных нарушений развития лексико-грамматической и фонетической сторон речи). Выделяют три уровня речевого развития дошкольников. Дети с **первым уровнем** речевого развития не владеют общеупотребительными средствами речевого общения. Дети произносят отдельные лепетные, общеупотребительные слова и звукоподражания, могут использовать невербальные средства общения (выразительную мимику, жесты, интонацию). У детей со **вторым уровнем** речевого развития имеются начатки общеупотребительной речи. Они пользуются при общении простой фразой или имеют аграмматичную, неразвёрнутую (упрощённую), структурно нарушенную фразовую речь. Их активный словарь состоит из существительных, реже встречаются глаголы и прилагательные; предлоги употребляются редко; слоговая структура слов нарушена. Дети с **третьим уровнем** речевого развития пользуются при общении развёрнутой фразой; для них характерна недостаточная сформированность лексико-грамматического строя речи (ошибки в падежных окончаниях, смешение временных и видовых форм глаголов, ошибки в согласовании и управлении); слоговая структура слов не нарушена; синтаксические конструкции фраз бедные; отмечаются фонетико-фонематические нарушения; нарушение в применении языковых средств общения в речевой деятельности: заикание. Нарушения речевой деятельности могут негативно влиять на формирование у ребёнка отдельных компонентов психической сферы, затруднять усвоение новых знаний, отрицательно сказываться

	на поведении (что может проявиться в замкнутости, негативизме, неуверенности в себе и т.п.). Познавательные процессы у дошкольников с речевыми нарушениями сохранны, но вследствие речевого недоразвития может наблюдаться своеобразие формирования вербального мышления, а также внимания, памяти, восприятия пространства и времени.

Кроме того, в рабочей программе учитывается деятельностный и функционально-системный подход, связанный с организацией коррекционно-педагогического процесса. Последний дает возможность использовать комбинированную, адаптивную, модель организации образовательного процесса, сочетая элементы учебно-дисциплинарной и предметно-средовой или учебно-дисциплинарной и комплексно-тематической модели вокруг функции коррекции и компенсации основного дефекта ребенка с ТНР.

Этапы, сроки, механизмы реализации рабочей программы

Функционально-системный подход связан с определением **этапов и сроков, механизмов реализации** рабочей программы.

Срок: Рабочая программа рассчитана на 1 год обучения детей с ТНР.

Этапы:

Учебный год начинается первого сентября и условно делится на три периода:

I период — подготовительный период: сентябрь (1-я половина сентября – обследование детей, заполнение речевых карт, оформление документации), октябрь, ноябрь;

II период — основной период: декабрь, январь, февраль, март – реализация программ коррекционной работы;

III период — обобщающий, заключительный период: апрель, май (2-я половина мая – диагностическое обследование, мониторинг по итогам учебного года).

Механизм реализации

К механизмам реализации рабочей программы относится:

- предоставление коррекционно-развивающих услуг и проведение индивидуальных, подгрупповых и групповых занятий специалистом коррекционного профиля;

- реализация принципа коррекционно-компенсаторной направленности образовательной деятельности ДОО в пяти образовательных областях (с раскрытием программных коррекционно-компенсаторных задач образовательной области);
- использование специальных образовательных программ и методов обучения и воспитания, специальных пособий и дидактических материалов;
- формирование адаптированной программы, обеспечивающей удовлетворение дошкольниками особых образовательных потребностей посредством наполнения спецификой содержания каждого из трех ее разделов;
- использование технических средств в обучении коллективного и индивидуального пользования;

Алгоритм коррекционно-развивающей работы в группе для детей с ОВЗ (по О.А. Степановой)

Этап	**Основное содержание**	**Результат**
Организационный	Исходная психолого-педагогическая диагностика детей с нарушениями в развитии. Формирование информационной готовности педагогов ДОУ и родителей к проведению эффективной коррекционно-педагогической работы с детьми	Составление индивидуальных коррекционно-развивающих программ помощи ребенку нарушениями в развитии в ДОУ и семье. Составление программ групповой (подгрупповой) работы с детьми, имеющими сходные структуру нарушения и (или) уровень речевого развития. Составление программ взаимодействия специалистов ДОУ и родителей ребенка нарушениями в развитии
Основной	Решение задач, заложенных в индивидуальных и групповых (подгрупповых) коррекционных программах. Психолого-педагогический мониторинг. Согласование, уточнение (при необходимости — корректировка) меры и характера коррекционно-	Достижение определенного позитивного эффекта в устранении у детей отклонений в развитии

	педагогического влияния участников коррекционно-образовательного процесса	
Заключительный	Оценка качества и устойчивости результатов коррекционно-развивающей работы с ребенком (группой детей). Определение дальнейших образовательных (коррекционно-образовательных) перспектив выпускников группы для детей с нарушениями в развитии	Решение о прекращении коррекционно-развивающей работы с ребенком (группой), изменение ее характера или корректировка индивидуальных и групповых (подгрупповых) программ и продолжение коррекционно-развивающей работы

Ориентиры освоения образовательной программы

Заканчивается целевой раздел ориентирами освоения воспитанниками образовательной программы, которые определяются в соответствии с реализуемой в образовательной организации адаптированной образовательной программой дошкольного образования, возрастом детей, особенностями имеющихся нарушений в развитии, индивидуальными особенностями и возможностями каждого воспитанника.

Конкретизированные результаты образовательной и коррекционно-развивающей деятельности с детьми, имеющими ТНР, к концу освоения программы:

Старший дошкольный возраст

По направлению «Социально-коммуникативное развитие»:

- участвует в коллективном создании замысла в игре и на занятиях;
- регулирует свое поведение в соответствии с усвоенными нормами и правилами, проявляет кооперативные умения в процессе игры, соблюдая отношения партнерства, взаимопомощи, взаимной поддержки;
- отстаивает усвоенные нормы и правила перед ровесниками и взрослыми, стремится к самостоятельности, проявляет относительную независимость от взрослого;

По направлению «Познавательное развитие»:

- обладает сформированной мотивацией к школьному обучению;
- самостоятельно получает новую информацию (задает вопросы, экспериментирует);

- усваивает значения новых слов на основе знаний о предметах и явлениях окружающего мира;
- устанавливает причинно-следственные связи между условиями жизни, внешними и функциональными свойствами в животном и растительном мире на основе наблюдений и практического экспериментирования;
- владеет способами предварительного тактильного и зрительного обследования предметов и их моделей;
- определяет пространственное расположение предметов относительно себя, геометрические фигуры и тела;
- моделирует различные действия, направленные на воспроизведение величины, формы предметов, протяженности, удаленности с помощью пантомимических, знаково-символических графических и других средств;
- определяет времена года, части суток;

По направлению «Речевое развитие»:

- употребляет слова, обозначающие личностные характеристики, многозначные;
- умеет подбирать слова с противоположным и сходным значением;
- правильно употребляет грамматические формы слова; продуктивные и непродуктивные словообразовательные модели;
- составляет различные виды описательных рассказов, текстов (описание, повествование, с элементами рассуждения) с соблюдением цельности и связности высказывания, составляет творческие рассказы;
- осуществляет слуховую и слухопроизносительную дифференциацию звуков по всем дифференциальным признакам;
- владеет простыми формами фонематического анализа, способен осуществлять сложные формы фонематического анализа (с постепенным переводом речевых умений во внутренний план), осуществляет операции фонематического синтеза;
- осознает слоговое строение слова, осуществляет слоговой анализ и синтез слов (двухсложных с открытыми, закрытыми слогами, трехсложных с открытыми слогами, односложных);
- правильно произносит звуки (в соответствии с онтогенезом);
- пересказывает литературные произведения, по иллюстративному материалу (картинкам, картинам, фотографиям), содержание которых отражает эмоциональный, игровой, трудовой, познавательный опыт детей;
- выполняет речевые действия в соответствии с планом повествования, составляет рассказы по сюжетным картинкам и по серии сюжетных картинок, используя графические схемы, наглядные опоры;
- отражает в речи собственные впечатления, представления, события своей жизни, составляет с помощью взрослого небольшие сообщения, рассказы «из личного опыта»;
- умеет осмысливать образные выражения и объяснять смысл поговорок (при необходимости прибегает к помощи взрослого);
- владеет языковыми операции, обеспечивающими овладение грамотой;

Образовательные области (направления развития и образования детей)	**Целевые ориентиры**
	Воспитанники со сложной структурой дефекта
Социально-коммуникативное развитие	Ребенок на доступном для него уровне усвоил нормы и ценности, принятые в обществе, включая моральные и нравственные ценности; ребенок способен к волевым усилиям, умеет подчиняться разным правилам и социальным нормам поведения в разных видах деятельности.
	Ребенок владеет соответствующими его возможностям навыками общения и взаимодействия со взрослыми и сверстниками. Ребенок адекватно использует вербальные и невербальные средства общения, владеет конструктивными способами взаимодействия с детьми и взрослыми (договаривается, обменивается предметами, распределяет действия при сотрудничестве).
	Ребенок в соответствии со своими возможностями умеет быть целенаправленным и способным к саморегуляции собственных действий; способен самостоятельно действовать (в повседневной жизни, в различных видах детской деятельности), в случаях затруднений обращается за помощью к взрослому.
	У ребенка в соответствии со своими возможностями развиты: социальный и эмоциональный интеллект, эмоциональная отзывчивость, сопереживание. Откликается на эмоции близких людей и друзей. Сопереживает персонажам сказок, историй, рассказов. Эмоционально реагирует на произведения изобразительного искусства, музыкальные и художественные произведения, мир природы.
	У ребенка сформировано уважительное отношение и чувство принадлежности к своей семье и к сообществу детей и взрослых в Организации. Ребенок имеет первичные представления о себе, семье, обществе (ближайшем социуме) и природе.
	У ребенка сформированы позитивные установки к различным видам труда и творчества, умения и навыки (речевые, изобразительные, музыкальные, конструктивные и др.), необходимые для осуществления различных видов детской деятельности. Ребенок в соответствии с индивидуальными

	возможностями способен выбирать себе род занятий, участников по совместной деятельности.
	Ребенок, в соответствии с индивидуальными возможностями, владеет основами безопасного поведения в быту, социуме, природе; соблюдает правила личной гигиены.
Познавательное развитие	Наличие познавательной мотивации и достижение ребенком максимального для него уровня познавательной активности, адекватного его особым образовательным потребностям.
	У ребенка, в соответствии с его образовательными потребностями и индивидуальными возможностями, сформированы первичные познавательные действия: • анализ объектов с целью выделения признаков (существенных, несущественных); • синтез - составление целого из частей, в том числе самостоятельное достраивание с восполнением недостающих компонентов; • выбор оснований и критериев для сравнения и классификации объектов; • подведение под понятие, выведение следствий; • установление причинно-следственных связей.
	У ребенка в соответствии с индивидуальными возможностями развито воображение и творческая активность: ребенок может предложить собственный замысел и воплотить его в рисунке, постройке, рассказе и др. Он владеет доступными для него формами и видами игры; в соответствии с его особенностями развития различает условную и реальную ситуации.
	Ребенок владеет определенными знаниями, необходимыми для удовлетворения его особых образовательных потребностей. У ребенка сформирована готовность к обучению на следующих уровнях образования в соответствии с ФГОС для детей с ОВЗ.
	У ребенка, в соответствии с его образовательными потребностями и индивидуальными возможностями, сформированы первичные представления о малой родине, представления об отечественных традициях и праздниках.
Речевое развитие	Ребенок в соответствии с его индивидуальными

	возможностями владеет речью как средством общения: адекватно использует вербальные и/или невербальные средства коммуникации. Ребенок может использовать речь для выражения своих мыслей, чувств и желаний, построения речевого высказывания в ситуации общения.
	У ребенка сформирован пассивный и активный словарь, соответствующий его особым образовательным потребностям и индивидуальным возможностям.
	Ребенок владеет устной речью в соответствии со своими индивидуальными возможностями.
	Качество произношения и фонематический слух соответствуют индивидуальным возможностям ребенка.
	Ребенок знаком с книжной культурой, детской литературой и владеет предпосылками грамотности необходимыми для обучения на следующих уровнях образования в соответствии с ФГОС для детей с ОВЗ.
Художественно-эстетическое развитие	У ребенка, в соответствии с его образовательными потребностями и индивидуальными возможностями, сформировано положительное отношение к произведениям словесного, музыкального, изобразительного искусства, миру природы; он готов к элементарному восприятию музыки, художественной литературы, фольклора. У ребенка имеются предпосылки эстетического отношения к окружающему миру, соответствующие его индивидуальным возможностям. Ребенок в соответствии с его образовательными потребностями и индивидуальными возможностями, имеет элементарные представления о видах искусства. Ребенок в соответствии с его образовательными потребностями и индивидуальными возможностями, участвует в разных видах творческой деятельности (изобразительной, конструктивно-модельной, музыкальной и др.) и может проявлять самостоятельную творческую активность.
Физическое развитие	У ребенка в соответствии с его индивидуальными возможностями развита крупная и мелкая моторика.

	Ребенок подвижен и вынослив в соответствии с уровнем его психофизического развития.
	Ребенок в соответствии с его индивидуальными возможностями владеет основными движениями. В соответствии с уровнем его психофизического развития контролирует свои движения и управляет ими.
	У ребенка в соответствии с его образовательными потребностями и индивидуальными возможностями сформированы начальные представления о некоторых видах спорта.
	Ребенок в соответствии с его образовательными потребностями и индивидуальными возможностями овладел подвижными играми с правилами.
	Ребенок в соответствии с его образовательными потребностями и индивидуальными возможностями владеет элементарными нормами и правилами здорового образа жизни.

СОДЕРЖАТЕЛЬНЫЙ РАЗДЕЛ

Диагностическая работа

Диагностическое направление работы включает в себя: первичное обследование, промежуточное и итоговое.

- Первичная (стартовая) диагностика, направлена на определение уровня «актуального» и «зоны ближайшего развития» ребёнка. По результатам данной диагностики определяются потребности в коррекционной работе с каждым воспитанником.
- Промежуточная диагностика направлена на выявление особенностей динамики развития каждого ребенка в специально организованных условиях, внесение корректив в цели и задачи коррекционной работы на следующем этапе.
- Основная цель итоговой диагностики - определить характер динамики развития ребёнка, оценить эффективность коррекционной работы за учебный год, а также составить прогноз относительно дальнейшего развития каждого воспитанника.

По результатам первичного, промежуточного и итогового диагностического обследования ребёнка составляется информация о динамике его развития.

Содержание диагностической работы в дошкольной группе

№	Содержание работы	Временные рамки
1	Логопедическое обследование детей дошкольной группы: определение особенностей речевого, психомоторного, общего развития детей, оформление речевых карт.	Сентябрь, май
2	Профилактическая работа по выявлению сочетанных нарушений в развитии (осложненные формы ОНР, риск дисграфии и дислексии).	В течении года, по запросу родителей, апрель-май
3	Работа в психолого-педагогическом консилиуме ДОУ.	По графику работы консилиума

Диагностика не связана с оценкой целевых ориентиров реализации программы: целевые ориентиры не подлежат непосредственной оценке, в том числе в виде педагогической диагностики (мониторинга), и не являются основанием для их формального сравнения с реальными достижениями детей.

Педагогическая диагностика проводится в ходе наблюдений за поведением детей в группе, уровня их самостоятельности в быту, активностью в свободной и специально организованной деятельности, а также в процессе индивидуального обследования педагогом-дефектологом (логопедом). Она направлена на выявление структуры,

характера и степени нарушения или отклонений в развитии, т.е. правильное диагностирование вторичных отклонений в развитии ребенка. Используется бальная система и критерии оценок, соответствующие возрастным возможностям детей.

Коррекционно-развивающая работа с детьми

Комплексирование программ

Содержание данной работы берется из Примерной адаптированной основной образовательной программы дошкольного образования для детей раннего и дошкольного возраста с ОВЗ ПрАООП для детей с ТНР.

- Образовательная программа дошкольного образования для дошкольников с тяжелыми нарушениями речи / Под ред. Л. В. Лопатиной.

Б) комплексные программы развития, воспитания и обучения детей с ОВЗ:

- Воспитание и обучение детей дошкольного возраста с общим недоразвитием речи [Текст] : програм.-метод. рекомендации / Т.Б. Филичева, Т.В. Туманова, Г.В. Чиркина. - 2-е изд., стер. - М. : Дрофа , 2010.
- Программы дошкольных образовательных учреждений компенсирующего вида для детей с нарушениями речи. Коррекция нарушений речи [Текст] / [Т.Б. Филичева и др., Автор-составитель доктор педагогических наук, профессор Чиркина Г.В.]. - 3-е изд. - М. : Просвещение, 2010.
- Воспитание и обучение детей дошкольного возраста с общим недоразвитием речи [Текст] : програм.-метод. рекомендации / Т.Б. Филичева, Т.В. Туманова, Г.В. Чиркина. - 2-е изд., стер. - М. : Дрофа , 2010.
- Воспитание и обучение детей дошкольного возраста с фонетико-фонематическим недоразвитием (старшая группа). Программа и методические рекомендации. Филичева Т.Б., Чиркина Г.В. М.: 2004.

Содержание коррекционно-развивающей работы

В соответствии со спецификой профессиональной деятельности образовательная область «Речевое развитие» ФГОС дошкольного образования выдвинута в рабочей программе на первый план, так как напрямую связана с реализацией профессиональных функций – в содержании работы выделяются следующие блоки:

1. Воспитание звуковой культуры речи (нормализация звукопроизношения) - развитие восприятия звуков родной речи и произношения.
2. Формирование элементарного осознания явлений языка и речи (развитие фонематического восприятия и слуха) – различение звука и слова, нахождение места звука в слове.
3. Развитие активного словаря – освоение значений слов и их уместное употребление в соответствии с контекстом высказывания, ситуацией, в которой происходит общение.

4. Формирование грамматического строя речи:
    - морфология (изменение слов по родам, числам, падежам);
    - синтаксис (освоение различных типов словосочетаний и предложений);
    - словообразование;
5. Развитие связной речи – монологической (рассказывание) и диалогической (разговорной).
6. Воспитание любви и интереса к художественному слову.

Данные задачи конкретизируются под особенности работы с детьми, имеющими ТНР (ФФНР, ОНР и др.) или специфические нарушения речи.

Конкретное содержание логопедической работы см. в комплексной программе воспитания и обучения детей с ТНР (п.2.2.1).

Перспективное и календарное планирование

В соответствии с содержанием профессиональной деятельности разработано планирование.

№ п/п	**Содержание работы**	**Сроки**	**Планируемые результаты**
1.	Проведение подгрупповой непосредственной образовательной деятельности «Формирование лексико-грамматических средств языка и развитие самостоятельной развернутой фразовой речи»	В течение учебного года	Календарно-тематическое планирование занятий по формированию лексико-грамматических средств языка.
2.	Индивидуально-подгрупповая логопедическая непосредственная образовательная деятельность по звукопроизношению и развитию фонематического слуха и восприятия	В течение учебного года	Ежедневное планирование индивидуальной, подгрупповой логопедической НОД.

Перспективный план подгрупповых занятий с детьми

Состав подгрупп

№ подгруппы	**Контингент ОВЗ**	**Ф.И.О. и психологический возраст детей**	**Количество подгрупповых занятий в неделю**

1	ТНР	Абубактров Ю , Барашова В, Заваруева В, Мухаев Т, Омаров И, Ханмамедова А., Шкурова А.	2
2	ФФНР	Андреев Т, Волкова К, Кузьмина Т, Сальников М, Кисель Д.	2
3	ОНР	Андреев Д, Дмитриев В, Логинов А, Родионов В, Салдин Б	2

Календарно-тематическое планирование в старшей группе: планирование работы на неделю и день

Месяц / неделя	**Блок/модули**		**Социальные ориентировки**		**Согласование вербального и невербального интеллекта**	
			Фонетико-фонематическая сторона речи	**Лексическая сторона речи и дидактические игры**	**Грамматический строй и операции социального интеллекта**	**Связная речь и социальные ситуации**
Сентябрь. Третья неделя	«Я и моя семья»	Эмоциональное состояние	Строение артикуляционного аппарата. Гласные и согласные звуки. Звук А и знакомство с буквой А	«Моя семья собирает урожай овощей»	Образование собственных и нарицательных имен существительных с помощью уменьшительно-ласкательных суффиксов. Дифференциация и использование в речи предлогов «В», «ИЗ»	Знакомство со словами-предметами. Эмоции: радость, грусть, удовольствие
Сентябрь. Четвертая неделя			Звук О и знакомство с буквой О. Звуки А—О	«Моя семья собирает урожай фруктов». Дидактическая игра «Сад-огород»		Слова-предметы: живое и неживое. Эмоции: удивление, стыд, обида
Октяб	«Я и мои	Поза	Звук У и	Прогулка в	Изменение	Слова-

рь. Первая неделя	друзья»	персонажа	знакомство с буквой У. Звуки А—О—У	осеннем лесу. Дидактические игры: «С чьей ветки детка», «Повар»	глаголов прошедшего времени единственного числа по родам. Подбор предметов к словам-действиям. Согласование существительных с прилагательными	действия. «Девочка радуется. Как она стоит?» «Мальчик грустит. Как он стоит?»
Октябрь. Вторая неделя			Звук Ы и знакомство с буквой Ы. Звук И и знакомство с буквой И	Экскурсия в заповедник. Знакомство с дикими животными и их детенышами. Дидактическая игра: «Чей детеныш?»	Образование притяжательных прилагательных. Употребление имен существительных в единственном числе, предложном падеже с предлогом «О»	Составление предложений. «Мальчик обижается». «Девочка удивляется»
Октябрь. Третья неделя		Взаимодействие персонажа с объектами, включенными в ситуацию	Звуки Ы—И. Звук Э и знакомство с буквой Э	Поездка на ферму. Знакомство с домашними животными и птицами. Дидактиче	Образование существительных с помощью уменьшительно-ласкательных суффиксов. Образование существитель	Составление предложений с прямым дополнением типа: «Мальчик везет машинку»

				ская игра: «Чей детеныш?»	ных в форме единственного числа, творительного падежа. Образование притяжательных прилагательных	
Октябрь. Четвертая неделя		Взаимодействие персонажа с другими субъектами, участвующими в ситуации	Звук М и знакомство с буквой М. Мягкие и твердые согласные звуки	Перелетные, зимующие, кочующие птицы. Дидактическая игра: «Кто лишний?»	Образование форм родительного падежа. Образование глаголов от звукоподражаний	Слово-признак. «Радостный», «грустный», «удивленный», «обиженный», «довольный» и т. д.
Ноябрь. Первая неделя	«Моя семья и мои друзья»	Процесс речевого высказывания персонажа	Звук Н и знакомство с буквой Н. Звуки Н—Нь.	Осень. Прогулка в осеннем парке. Дидактическая игра: «Подбери слова»	Образование существительных родительного падежа, единственного числа без предлога. Образование родственных слов	Составление предложений типа: «Удивленная девочка держит игрушку»
Ноябрь. Вторая неделя			Звук Т и знакомство с буквой Т. Звуки М—Н.	Русские народные сказки. Дидактическая игра: «В гостях у сказки»	Согласование имен существительных с прилагательными. Употребление имен	Составление предложений типа: «Радостная девочка держит букет»

					существительных единственного и множественного числа в родительном падеже. Подбор родственных слов	
Ноябрь. Третья неделя		Последовательное предъявление всех видов визуальных опор	Звук Д и знакомство с буквой Д. Звонкие и глухие согласные звуки	Дом и его части. Дидактическая игра: «Строим дом»	Образование сложных слов. Усвоение категории «творительный падеж с предлогами “С”, “СО”». Образование имен прилагательных от существительных	Составление распространенных предложений
Ноябрь. Четвертая неделя			Звук П и знакомство с буквой П. Звуки Т—Д	Квартира и ее части. Дидактическая игра: «Моя комната»	Образование сложных слов. Образование имен существительных с помощью уменьшительно-ласкательных суффиксов. Образование	Составление распространенных предложений

					существительных, прилагательных множественного числа в именительном и родительном падежах	
Декабрь. Первая неделя	Социальные ситуации. «Моя дорога в жизни»	Магазин	Звук Б и знакомство с буквой Б. Звуки П—Б	Выбор одежды, обуви, головных уборов. Дидактическая игра: «У каждой вещи — свое место»	Образование родительного падежа существительного в единственном числе (без предлога). Образование родственных слов	Разыгрывание диалога по серии сюжетных картинок «В магазине»
Декабрь. Вторая неделя		Приехал доктор	Звук Ф и знакомство с буквой Ф. Звуки П—Б	Части тела. Дидактическая игра «Доктор»	Образование существительных в именительном и дательном падежах. Подбор существительных к действиям. Образование существительных с помощью увеличительных и ласкательных суффиксов	Разыгрывание диалога по серии сюжетных картинок «Приехал доктор»
Декабрь.		В автобусе	Звук В и знакомство с	Зима. Зимние	Подбор прилагательн	Пересказ рассказа с

Третья неделя			буквой В. Звуки Ф—В	забавы. Дидактическая игра «Какой? Какая?»	ых к существительным. Образование родственных слов. Предлог «ПОД». Образование родительного падежа имен существительных	опорой на серию сюжетных картинок «В автобусе»
Декабрь. Четвертая неделя		На прогулке	Звук К и знакомство с буквой К. Звуки Ф—В	Новый год. Дидактическая игра «Украшаем елку»	Образование существительных с помощью уменьшительно-ласкательных суффиксов. Согласование имен прилагательных с именами существительными. Составление предложных конструкций с предлогами «НАД» и «ПОД»	Пересказ рассказа с опорой на серию сюжетных картинок «На прогулке»
Январь. Вторая-третья недели	Характеры, профессии и судьбы	День рождения	Звук Г и знакомство с буквой Г. Звуки К—Г. Звук Х и	Семья. Дидактическая игра «Моя семья»	Образование существительных с помощью уменьшительно-	Пересказ рассказа с опорой на серию сюжетных картинок

			знакомство с буквой Х. Звуки К—Х		ласкательных суффиксов. Образование притяжательных прилагательных. Образование существительных множественного числа в родительном падеже. Предлог «ЗА»	«День рождения»
Январь. Четвертая неделя		В поликлинике	Звук С и знакомство с буквой С. Звуки К—Г—Х	Профессии. Дидактическая игра «Кто чем работает?»	Подбор действий к существительному. Образование формы существительных в творительном падеже	Составление рассказа по серии сюжетных картинок «В поликлинике»
Февраль. Первая неделя		В гостях	Звук З и знакомство с буквой З. Звуки С—З	Мебель. Дидактическая игра «Три медведя»	Образование существительных с помощью уменьшительно-ласкательных суффиксов. Образование имен прилагательных от существительных.	Составление рассказа по серии сюжетных картинок «В гостях»

					Согласование существительных с числительными	
Февраль. Вторая неделя		В театре	Звук Ц и знакомство с буквой Ц. Звуки С—Ц	Авторские сказки. Дидактическая игра «Угадай сказку»	Образование относительных прилагательных	Составление рассказа по серии сюжетных картинок «В театре»
Февраль. Третья неделя		В музее	Звук Ш и знакомство с буквой Ш. Звуки С—Ц	Защитники Отечества. Дидактическая игра «Профессии военных»	Образование имен существительных с помощью суффиксов. Подбор антонимов. Согласование существительных с числительными. Употребление глаголов с разными приставками	Составление рассказа по серии сюжетных картинок «В музее»
Февраль. Четвертая неделя		Поездка на дачу	Звук Ж и знакомство с буквой Ж. Звуки Ш—Ж	Предметы быта. Дидактическая игра «Большое — маленькое»	Образование существительных с помощью уменьшительно-ласкательных суффиксов. Согласование существительных с	Составление рассказа по серии сюжетных картинок «Поездка на дачу»

					прилагательными. Образование существительных и прилагательных множественного числа в именительном и родительном падежах. Образование существительных в творительном падеже	
Март. Первая неделя		Мамины помощники	Звук И и знакомство с буквой И. Слоговой состав слова	Ранняя весна. Женский день. Дидактическая игра «Скажи наоборот»	Образование существительных с помощью уменьшительно-ласкательных суффиксов. Подбор антонимов. Изменение глаголов по временам. Дифференциация предлогов «К», «ОТ»	Составление рассказа по серии сюжетных картинок «Мамины помощники»
Март. Вторая неделя	Интеграция социальных сюжетов.	Магазин + Мамины помощники	Звук Й и знакомство с буквой Й. Слоговой состав слова	Посуда. Продукты питания. Дидактические игры	Подбор предметов к определениям. Подбор	Объединение серий сюжетных картинок для рассказа

	Мир людей и мир природы			«Части и целое», «Магазин»	антонимов. Образование относительных прилагательных, существительных с помощью суффиксов. Согласование числительных с существительными	
Март. Третья неделя		В автобусе + В поликлинике	Знакомство с буквой Я. Слоговой состав слова	Городская улица. Правила дорожного движения. Транспорт. Дидактическая игра «Транспорт»	Согласование числительных с существительными. Образование сложных слов. Образование приставочных глаголов. Предлоги «ИЗ-ЗА», «ПО»	Объединение серий сюжетных картинок для рассказа
Март. Четвертая неделя		На прогулке + Магазин	Знакомство с буквой Е. Слоговой состав слова	Мой город. Дидактическая игра «Прогулка по Москве»	Образование притяжательных прилагательных. Образование родственных слов. Предлог	Объединение серий сюжетных картинок для рассказа

					«ДО»	
Апрель. Первая неделя		В гостях + В театре	Знакомство с буквой Ё. Слоговой состав слова	Комнатные растения. Дидактическая игра «Угадай по описанию»	Образование относительных прилагательных. Согласование существительных с числительными	Объединение серий сюжетных картинок для рассказа
Апрель. Вторая неделя		Помощь. Сочувствие	Знакомство с буквой Ю. Слоговой состав слова	Животные и птицы Севера. Дидактическая игра «Семья животных»	Образование имен существительных в родительном падеже множественного числа. Образование притяжательных прилагательных. Образование сложных слов	Пересказ рассказа с опорой на одну сюжетную картинку
Апрель. Третья неделя		Включение в коллектив	Звук Ч и знакомство с буквой Ч. Звуки Ч—Ть	Животные жарких стран. Дидактическая игра «Семья животных»	Образование имен существительных с помощью увеличительного суффикса «-ИЩ-». Согласование притяжательных прилагательных с существитель	Пересказ рассказа с опорой на одну сюжетную картинку

					ными. Образование сложных слов	
Апрель. Четвертая неделя		Вместе трудимся и отдыхаем	Звук Щ и знакомство с буквой Щ. Звуки Ч—Щ	Весна. Лес. Дидактическая игра «Времена года»	Образование сложных слов. Согласование существительных и прилагательных с числительными. Подбор однокоренных слов. Образование сравнительной степени прилагательных	Пересказ рассказа с опорой на одну сюжетную картинку
Май. Первая неделя	Социальное пространство и время	День Победы	Звук Л и знакомство с буквой Л. Звуки Л—Й	День Победы. Дидактическая игра «Профессии военных»	Образование относительных прилагательных. Согласование числительных с существительными	Составление рассказа с опорой на одну сюжетную картинку
Май. Вторая неделя		Жизнь человека. «Мои дедушки и бабушки»	Звук Р и знакомство с буквой Р. Звуки Л—Р	Сад, поле, луг. Цветы садовые и полевые. Дидактическая игра «Цветы»	Образование существительных с помощью увеличительного суффикса «-ИЩ-».	Составление рассказа по одной сюжетной картинке

					Образование сложных слов. Подбор однокоренных слов. Образование приставочных глаголов	
Май. Третья неделя		Люди разные. Конфликтные ситуации	Знакомство с буквой Ь. Слоговой состав слова	Насекомые. Дидактическая игра «Угадай по описанию»	Образование притяжательных прилагательных. Предлоги «К», «ОТ»	Составление рассказа по одной сюжетной картинке
Май. Четвертая неделя		«Какой я? Мой выбор»	Знакомство с буквой Ъ. Повторение пройденного материала	Лето. Дидактическая игра «Времена года»	Согласование числительных и прилагательных с существительными. Предлог «ПОСЛЕ»	Составление рассказа из личного опыта

Перспективный план индивидуальных и подгрупповых занятий с детьми

I этап (сентябрь, октябрь, ноябрь)		
Основные задачи	**Содержание**	**Форма работы**
Обследование	Определение психофизических особенностей развития и актуального уровня речевого развития детей с ТНР	индивидуальная

Развитие импрессивной речи	• Расширять, уточнять и активизировать словарь на основе систематизации и обобщения знаний об окружающем. • Уточнить произношение звуков [j], [ц], [ч], [щ] в слогах, словах, предложениях, небольших текстах, в игровой и свободной речевой деятельности. • Учить практическому овладению существительными с уменьшительными и увеличительными суффиксами, существительными суффиксами единичности; существительными, образованными от глаголов. • Расширять представления о переносном значении и многозначности слов.	Подгрупповая, групповая, индивидуальная
Развитие экспрессивной речи	• Развивать тембровую окраску голоса, совершенствовать умение изменять высоту тона в играх. • Продолжать работу над четкостью дикции, интонационной выразительностью речи. • Обогащать экспрессивную речь сложными словами, неизменяемыми словами, словами-антонимами и словами-синонимами. • Обогащать экспрессивную речь прилагательными с уменьшительными суффиксами, относительными и притяжательными прилагательными; прилагательными, обозначающими моральные качества людей. • Способствовать дальнейшему овладению приставочными глаголами, глаголами с оттенками значений. • Способствовать практическому овладению всеми простыми и основными сложными предлогами. • Совершенствовать навыки составления	Подгрупповая, групповая, индивидуальная

	простых предложений по вопросам, по демонстрации действия, по картине; распространения простых предложений однородными членами. • Сформировать навык пересказа небольших рассказов с изменением времени действия или лица рассказчика. • Совершенствовать навык составления рассказов по серии картин и по картине, в том числе с описанием событий, предшествующих изображенному или последующих за изображенным событием.	
Развитие высших психических функций и языкового мышления	• Продолжать развивать все виды восприятия, учить воспринимать и учитывать при сравнении предметов признаки, воспринимаемые всеми органами чувств. • Совершенствовать, характер и содержание способов обследования предметов, способность обобщать. • Развивать все виды внимания, память, стимулировать развитие творческого воображения, исключать стереотипность мышления. • Познакомить с буквами Й, Е, Ё, Ю, Я, Ц, Ч, Щ, Л, Р, Ь, Ъ. • Сформировать умение правильно называть буквы русского алфавита. • Развивать навыки выкладывания букв из палочек, кубиков, мозаики; «печатания»; лепки их из пластилина.	Индивидуальная
Развитие мелкой и артикуляционной моторики	• Совершенствование артикуляционной моторики. • Продолжить работу по развитию речевого дыхания, формированию правильной голосоподачи и плавности речи. • Учить соблюдать голосовой режим, не допускать форсирования голоса, крика. • Учить детей произвольно изменять силу голоса: говорить тише, громче, умеренно громко, тихо, шепотом. • Учить говорить в спокойном темпе. • Обведение, закрашивание и штриховка по трафаретам (по лексическим темам I периода). • Составление фигур, узоров из элементов	Индивидуальная

	(по образцу). • Работа со шнуровкой и мелкой мозаикой. • Печатание пройденных букв в тетрадях.	
II этап (декабрь, январь, февраль)		
Основные задачи	**Содержание**	**Форма работы**
Промежуточная диагностика	Выявление динамики развития	Индивидуальная
Развитие импрессивной речи	• Расширять, уточнять и активизировать словарь на основе систематизации и обобщения знаний об окружающем. • Учить практическому овладению существительными с уменьшительными и увеличительными суффиксами, существительными суффиксами единичности; существительными, образованными от глаголов. • Расширять представления о переносном значении и многозначности слов. Учить использовать слова в переносном значении, многозначные слова. • Способствовать дальнейшему овладению приставочными глаголами, глаголами с оттенками значений. • Способствовать практическому овладению всеми простыми и основными сложными предлогами.	Подгрупповая, групповая, индивидуальная
Развитие экспрессивной речи	• Обогащать экспрессивную речь за счет имен числительных, местоименных форм, наречий, причастий. • Завершить автоматизацию правильного произношения звуков всех групп в свободной речевой деятельности. • Совершенствовать умение употреблять имена существительные единственного и множественного числа в именительном падеже и в косвенных падежах как в беспредложных конструкциях, так и в конструкциях с предлогами. • Формировать умение образовывать и использовать имена существительные с увеличительными суффиксами и суффиксами единичности. • Закрепить умение согласовывать прилагательные и числительные с	Подгрупповая, групповая, индивидуальная

	существительными в роде, числе и падеже; подбирать однородные определения к существительным. • Развивать умение образовывать и использовать возвратные глаголы, глаголы в разных временных формах, в том числе в форме будущего простого и будущего сложного времени. • Совершенствовать навыки составления и использования сложносочиненных предложений с противопоставлением и сложноподчиненных предложений с придаточными времени, следствия, причины.	
Развитие психических процессов и языкового мышления	• Продолжать развивать все виды восприятия, учить воспринимать и учитывать при сравнении предметов признаки, воспринимаемые всеми органами чувств. • Совершенствовать, характер и содержание способов обследования предметов, способность обобщать. • Развивать все виды внимания, память, стимулировать развитие творческого воображения, исключать стереотипность мышления. • Закрепить понятие слово и умение оперировать им. • Закрепить умение трансформировать буквы, различать правильно и неправильно напечатанные буквы, «допечатывать» незаконченные буквы. • Совершенствовать навык осознанного чтения слов, предложений, небольших текстов. • Закрепить знание уже известных детям правил правописания.	Индивидуальная
Развитие мелкой и артикуляционной моторики	• Совершенствование артикуляционной моторики. • Работа по развитию пальчиковой моторики (упражнения для пальцев). • Работа по развитию конструктивного праксиса. • Продолжить работу по обводке и штриховке фигур (по темам II периода). • Усложнить работу с карандашом: обводка по контуру, штриховка, работа с карандашом	Индивидуальная

	по клеткам в тетради. • Составление букв из элементов. • Печатание букв втетрадях.	
III этап (март, апрель, май)		
Основные задачи	**Содержание**	**Форма работы**
Итоговая диагностика	Определение результатов проведенной логопедической работы, динамики и уровня развития детей	Индивидуальная
Развитие импрессивной речи	• Уточнить значение простых и сложных предлогов, закрепить правильное употребление предлогов. • Отработать правильное употребление в речи различных типов сложноподчиненных предложений с союзами и союзными словами. • Учить образовывать наречия от прилагательных, формы степеней сравнения прилагательных. • Обучать подбору родственных слов, синонимов, антонимов, омонимов, составлению предложений с данными словами. • Закреплять способы образования новых слов с помощью приставок и суффиксов, путем сложения.	Подгрупповая, групповая, индивидуальная
Развитие экспрессивной речи	• Совершенствовать умение употреблять имена существительные единственного и множественного числа в именительном падеже и в косвенных падежах как в беспредложных конструкциях, так и в конструкциях с предлогами. • Формировать умение образовывать и использовать имена существительные с увеличительными суффиксами и суффиксами единичности. • Закрепить умение согласовывать прилагательные и числительные с существительными в роде, числе и падеже; подбирать однородные определения к существительным. • Закрепить умение образовывать и использовать возвратные глаголы, глаголы в разных временных формах, в том числе в форме будущего простого и будущего	Подгрупповая, групповая, индивидуальная

	сложного времени.	
Развитие высших психических функций и языкового мышления	• Продолжать развивать все виды восприятия, учить воспринимать и учитывать при сравнении предметов признаки, воспринимаемые всеми органами чувств. • Совершенствовать, характер и содержание способов обследования предметов, способность обобщать. • Развивать все виды внимания, память, стимулировать развитие творческого воображения, исключать стереотипность мышления. • Закрепить навыки анализа простых двусоставных распространенных предложений без предлогов. • Сформировать навыки анализа предложений с простыми предлогами и навыки составления графических схем таких предложений. • Закрепить знание некоторых правил правописания, с которыми дети были ознакомлены в предыдущей группе. • Познакомить детей с некоторыми правилами правописания (написание ча — ща с буквой А, чу — щу с буквой У). • Научить разгадывать ребусы, решать кроссворды, читать изографы.	Индивидуальная
Развитие моторики	• Работа по развитию пальчиковой моторики (упражнения для пальцев). • Работа по развитию конструктивного праксиса. • Продолжить работу по обводке и штриховке фигур (по теме III периода). • Составление букв из элементов. • Печатание букв, слов и предложений в тетрадях.	Индивидуальная

Организационно-методическая работа

Планирование организационно-методической работы в дошкольной группе

№ п/п	Содержание работы	Сроки	Планируемые результаты
1.	Обследование детей, заполнение речевых карт.	До 15 сентября	Речевые карты.
2.	Составление и утверждение циклограммы рабочего времени учителя-логопеда,	До 15 сентября	Циклограмма, регламент.

	регламента индивидуально-подгрупповой логопедической НОД на год.		
3.	Составление рабочей программы, годового плана работы учителя-логопеда.	До 15 сентября	Рабочая программа, годовой план работы.
4.	Составление перспективных и календарно-тематических планов работы на год.	До 15 сентября	Перспективный и календарный план работы.
5.	Планирование логопедической подгрупповой, индивидуальной НОД.	В течение года	Ежедневные планы работы, конспекты НОД.
6.	Ведение индивидуальных тетрадей детей, тетради взаимосвязи с работе с воспитателем.	В течение года	Инд. тетради, тетрадь взаимосвязи работы логопеда с воспитателем.

Работа с педагогами

Планирование работы с педагогами

№ п/п	Содержание работы	Сроки	Планируемые результаты
1.	**Взаимодействие в ходе организации коррекционно-педагогического процесса в группе**		
	1. Обсуждение результатов логопедической, психолого-педагогической диагностики детей и согласование психолого-педагогических характеристик воспитанников группы, деление детей на подгруппы.	Сентябрь	Результаты диагностики, психолого-педагогические характеристики детей, список подгрупп.
	2. Составление плана совместной работы на год, ведение тетради взаимосвязи учителя-логопеда с воспитателем.	В течение года	План совместной работы, тетрадь взаимосвязи.
	3. Организация и обогащение коррекционно-развивающего уголка в группе, корректирующий контроль.	Октябрь Декабрь	Оснащение коррекционно-развивающего уголка.

		Февраль Апрель	
	4. Работа над индивидуальными заданиями логопеда во второй половине дня.	В течение года	Ежедневник воспитателя, тетрадь взаимосвязи, тетрадь для самостоятельной работы ребенка.
	5. Организация совместной работы с родителями воспитанников.	В течение года	Протоколы родительских собраний, совместные проекты, досуги.
	6. Совместная подготовка к праздникам и досугам.	В течение года	План годового круга праздников.
	7. Обсуждение рабочих моментов. Рекомендации по работе воспитателей в летний период.	Май	Письменный материал.
2.	**Взаимодействия со специалистами ДОУ**		
	1. Участие в реализации совместных проектов, отражающих специфику регионального компонента образования.	Сентябрь-октябрь, в течение года	Проект.
	2. Взаимодействие с инструктором по физ. развитию, муз. руководителем, медицинским работником, работающими с детьми с нарушениями речи.	В течение года	Анализ работы за год.
	3. Выступления на методических объединениях, педсоветах, совещаниях с обобщением и распространением опыта логопедической работы.	В течение года	Составление рекомендаций педагогам по использованию коррекционных приемов и методов в работе с детьми, имеющими нарушения речи.

Планирование содержания совместной образовательной деятельности с воспитателями и специалистами

Планирование содержания совместной работы с воспитателями

Распределение обязанностей с педагогами
Основными задачами совместной коррекционной работы логопеда и воспитателя являются:

- Практическое усвоение лексических и грамматических средств языка.
- Формирование правильного произношения.
- Подготовка к обучению грамоте, овладение элементами грамоты.
- Развитие навыка связной речи.

Вместе с тем функции воспитателя и логопеда должны быть достаточно четко определены и разграничены. Поэтому для планирования содержания совместной образовательной деятельности логопеда и воспитателя нужно сначала распределить между собой задачи коррекционно-педагогической работы (воспользуемся методическими разработками Е.Н.Нугумановой, Л.Р.Лизуновой).

Диагностическая работа: взаимодействие воспитателя и логопеда

Воспитатель	**Учитель-логопед**
Проводит диагностику общего развития. Сообщает логопеду результаты своих наблюдений за ребенком в различных видах деятельности; историю его раннего речевого развития и условия семейного воспитания. Опираясь на диагностические данные логопеда, планирует занятия с детьми, исходя из основных коррекционных задач.	Проводит ежегодное комплексное логопедическое обследование всех детей среднего и старшего дошкольного возраста, результаты которого отражает для каждой группы детей: в "Экранах звукопроизношения", которые наглядно указывают на звуки, нарушенные в произношении каждого ребенка, а также этапы работы над ними; "таблицах взаимодействия", где отражен уровень развития структурных компонентов речи; "Листах учета результатов обследования детей", в которых каждый ребенок отнесен к одной из следующих групп: с нормальным речевым развитием, дефектами звукопроизношения (простая дислалия, сложная дислалия, стертая дизартрия), лексико-грамматическими нарушениями, недоразвитием фонематического восприятия, нарушениями слоговой

	структуры, испытывающие трудности в овладении языковым анализом и синтезом.

Коррекционная работа: взаимодействие воспитателя и логопеда

Воспитатель	**Логопед**
Осуществляет контроль за речью детей на занятиях и во время режимных моментов. Занимается развитием мелкой и артикуляционной моторики. Оказывает помощь по автоматизации поставленных звуков. Способствует совершенствованию грамматического строя речи, развитию фонематического восприятия и слоговой структуры. Проводит необходимую работу с родителями для оптимизации коррекционного процесса.	Оказывает воспитателю помощь в организации индивидуальной и групповой работы по развитию речи. Дает ежемесячные рекомендации по планированию групповых и подгрупповых игр и занятий с учетом возрастных норм и лексических тем, изучаемых в данный период.

В целях оптимизации данного процесса логопед проводит для воспитателей тематические семинар-практикумы в течение года. Логопед может рассказать, как для привлечения внимания детей к собственной речи в группе, воспитатель может использовать специальные фразы-стимулы для активизации у ребенка самоконтроля над речью. Например: «Скажи правильно», «Ты можешь сказать правильно», «Подумай, ты правильно сказал?», «Ты помнишь, как правильно надо говорить этот звук? Я знаю, ты уже умеешь правильно говорить» и т.д. При этом логопед может рассказать, как их использовать в режимных моментах, организуя специальные обучающие, провокационные и корректирующие ситуации

Профилактическая работа: взаимодействие воспитателя и логопеда

Воспитатель	**Логопед**
Организует такую предметную среду, которая способствует максимально полному раскрытию потенциальных речевых возможностей воспитанников, предупреждению у них трудностей в речевом развитии. Уделяет повышенное внимание к детям с высокой степенью риска формирования речевых недостатков.	Отслеживает соответствие развивающей среды возрастным потребностям детей. Дает рекомендации воспитателям по ее обогащению.

Конкретизация данных задач отражается в тетради взаимодействия учителя-логопеда и воспитателей, которая заполняется каждую неделю. Тетрадь отражает единый подход к комплексно-тематическому планированию работы воспитателей и логопедов, опирается на годовое планирование общих лексических тем (НОД).

Комплексно-тематическое планирование (НОД)

ЛЕКСИЧЕСКИЕ ТЕМЫ: СТАРШАЯ ГРУППА

МЕСЯЦ	**НЕДЕЛЯ**	**ТЕМА**
СЕНТЯБРЬ	1 неделя	Диагностика
	2 неделя	Диагностика
	3 неделя	Фрукты
	4 неделя	Сад-огород
ОКТЯБРЬ	1 неделя	Деревья. Лес осенью.
	2 неделя	Грибы.
	3 неделя	Перелетные птицы
	4 неделя	Домашние птицы.
НОЯБРЬ	1 неделя	Осень
	2 неделя	Продукты
	3 неделя	Посуда
	4 неделя	Игрушки
ДЕКАБРЬ	1 неделя	зима.
	2 неделя	Дом и его части
	3 неделя	Одежда. Обувь. Головные уборы.
	4 неделя	новый год
ЯНВАРЬ	1 неделя	Каникулы

	2 неделя	Семья
	3 неделя	Зимующие птицы
	4 неделя	Дикие животные
ФЕВРАЛЬ	1 неделя	Домашние животные и их детеныши
	2 неделя	Морские обитатели
	3 неделя	Наша армия.
	4 неделя	Итоговая беседа о зиме
МАРТ	1 неделя	Весна. 8 марта
	2 неделя	Профессии
	3 неделя	Животные севера
	4 неделя	Животные жарких стран
АПРЕЛЬ	1 неделя	Транспорт
	2 неделя	Космос
	3 неделя	Город ПДД
	4 неделя	Человек. Части тела.
МАЙ	1 неделя	День победы
	2 неделя	Насекомые
	3 неделя	Цветы
	4 неделя	Лето

Планирование содержания совместной работы со специалистами

Мероприятия	**Срок**	**Ответственные**
Организационные мероприятия		
Комплексное психолого-медико-педагогическое обследование детей ДОУ в ПМПК	Май	Заведующий ДОУ, логопед, медицинские работники
Комплектование групп (логопункта) с учетом рекомендаций ПМПК	Май-июнь	Заведующий ДОУ, логопед, психолог
Анкетирование родителей с целью получения информации о раннем психофизическом и речевом развитии детей и выявления запросов, пожеланий	Сентябрь	Логопед, старшая медсестра
Обсуждение и утверждение годового плана совместной работы участников коррекционно-педагогического процесса	Сентябрь	Логопед, воспитатели
Выставка книг, методических пособий, дидактических игр, используемых в коррекционно-педагогической и	Январь	Специалисты, логопед, психолог

логопедической работе		
Оформление стендов, папок-передвижек для родителей с рекомендациями профильных специалистов	Ежемесячно	Логопед, специалисты
Особенности речевого и психофизического развития детей с нарушениями в развитии (семинар)	Декабрь	Логопед, психолог, инструктор по физической культуре, старшая медсестра
Специфика работы воспитателей, специалистов с детьми с нарушениями в развитии речи (семинар-практикум)	Ноябрь	Логопед
Консультативно-информационная помощь воспитателям, специалистам, родителям:		То же Заведующий ДОУ, логопед
— организация индивидуальных занятий с ребенком;	Октябрь	
— методика проведения артикуляционной и пальчиковой гимнастики;	Октябрь	
— поддержка детской инициативы и самостоятельности в условиях коррекции речевой деятельности дошкольников;	Ноябрь	
— создание предметно-развивающей и обогащенной среды;	Декабрь	
— консультации но запросам	В течение года	
Инновации в дошкольном специальном образовании (педагогическая гостиная)	Апрель	Заместитель по УВР, педагоги
Совместная коррекционно-педагогическая деятельность		
Обследование различных сторон психофизического и речевого развития детей	Сентябрь	Воспитатели, специалисты
Составление индивидуальных планов (программ) коррекционно-педагогической и логопедической работы	— *II* —	То же
Корректировка календарно-тематических планов работы специалистов на основе обобщенных данных, полученных в ходе обследования, и других источников информации	Сентябрь — октябрь	Специалисты
Взаимопосещение занятий: групповых;	Декабрь— апрель	Логопед, специалисты

— индивидуальных; — интегрированных		
Проведение тематических родительских собраний	Октябрь, январь, май	Логопед, воспитатели, специалисты
Участие в работе психолого-педагогического консилиума	В течение учебного года	Специалисты, воспитатели, родители
Аналитические мероприятия		
Проведение психолого-педагогического и логопедического мониторинга	Декабрь - апрель	Специалисты, воспитатели
Анализ коррекционно-педагогической работы за год. Определение задач на новый учебный год (круглый стол)	Май	То же
Составление цифрового и аналитического отчета	— *II* —	Логопед
Выступление на итоговом педагогическом совете	— *II* —	— // —

Работа с родителями

Планирование задач и содержания

1	**Направления деятельности**	Участие в родительских собраниях	Индивидуальные консультации, беседы	Групповые консультации	Оформление наглядной агитации
2	**Формы работы**	Выступления на родительских собраниях	Индивидуальные консультации, беседы, рекомендации по воспитанию и обучению детей	Групповая консультация	Стенд для родителей «Учимся, играя» Папки-передвижки
3	**Цель**	Знакомство с задачами коррекционной работы в дошкольной группе (на пункте). Повышение общего уровня	Уточнение индивидуальных особенностей ребенка, его характера и поведения.	Знакомство с онтогенезом функции и особенностями ее восстановления в условиях домашнего воспитания и	Активное участие родителей в жизни группы – на уровне участия в проектировании предметно-развивающей среды и организации совместной

		компетентности родителей в вопросах развития ребенка и коррекции нарушений. Формирование установки на оптимизацию детско-родительских отношений.	Формирование представлений о возможностях и ресурсах ребенка с ОВЗ. Оказание психолого-педагогической поддержки семье.	обучения. Привлечение и активизация родителей к оказанию помощи детям в преодолении трудностей в обучении. Отработка навыков работы с детьми в домашних условиях, закрепление знаний и представлений, сформированных в условиях группы (пункта).	образовательной деятельности с воспитанниками
4	**Условия реализации**	• компетенция учителя-дефектолога в области детской физиологии, специальной педагогики и психологии, методиках развития, воспитания и обучения; • активность учителя-дефектолога; • заинтересованность родителей; • своевременное анкетирование и выявление запросов родителей;			Активность и заинтересованность родителей воспитанников группы
5	**Срок проведения**	сентябрь-май	В течение уч. года	сентябрь-май	Ежемесячно
6	**Отчетная документация**	Протоколы собраний.	Папка «Работа с родителями»	Папка «Работа с родителями»	Рекомендации по работе с детьми в домашних условиях.

Перспективное планирование взаимодействия с семьей

Система взаимодействия с родителями по реализации адаптированной образовательной программ

Годовой план взаимодействия с семьями воспитанников

Дата	Тематика	Формы проведения	Кто проводит
Сентябрь	«Добро пожаловать в нашугруппу» «Что такое ТНР»	Информационн ый материал на стенде	Учитель-логопед
	Результаты обследования, план учебного года, анкетирование, сочинение «Мой ребенок»	Родительское собрание.	Учитель-логопед Воспитатели, Педагог-психолог.
	Результаты обследования, изучение анамнеза	Индивидуальные беседыс родителями.	Учитель-логопед
Октябрь	Консультирование по желанию родителей для детей с ТНР	Индивидуальные беседыс родителями.	Учитель-логопед
	Осенний утренник	Музыкальный Утренник «Осенние встречи»	Воспитатели Муз.руководитель Учитель-логопед
	«Моя любимая сказка» в рамках проекта «В гостях у русских народных сказок»	Конкурс рисунков детейс родителями	Воспитатели Родители Учитель-логопед
	«Развитие мелкой моторики: пальчиковая гимнастика» Рекомендации по организации логопедических занятий с детьми в домашних условиях.	Информационн ый материал на стенде	Учитель-логопед
	Консультация для родителей «Выполнение домашнего задания»	Круглый стол	Учитель-логопед

ноябрь	«Умеет ли это делать Вашребенок?»	Информационн ый материал на стенде	Учитель-логопед
	Коррекционно-развивающие игры с детьми по дороге в детский сад.	Папки-передвижки	Учитель-логопед
	Празднование Нового Года.	Новогодний утренник.	Воспитатели Учитель-логопед Муз.руководитель иРодители
декабрь	«Наша жизнь в саду»	Фотоальбом	Воспитатели Учитель-логопед
	«Особый ребенок – особоеобщение» Речевые игры с детьми по дороге вдетский сад. Как воспитать у ребенка навыки правильного звукопроизношения	Информационн ый материал на стенде	Учитель-логопед Педагог-психолог
	«Динамика в развитии детей».	Родительское собрание Индивидуальные беседыс родителями.	Учитель-логопед, Воспитатели.
	Создание музея русских народныхсказок	Создание музея	Учитель-логопед, Воспитатели. Родители
	«Как думают наши дети» Игры на развитие внимания, памяти и мышления.	Информационный материал на стенде Информационная ширма	Учитель-логопед Педагог-психолог
февраль	Логопедическое занятие	Открытое занятие	Учитель-логопед
	Масленица	Веселый утренник	Воспитатели Учитель-логопед Родители.
	Книжка-самоделка «Моя любимая сказка»	Создание книжки-самоделки из детскихрисунков.	Воспитатели Учитель-логопед

			Родители.
иарт	Праздник 8 марта.	Празднично е представлен ие	Учитель-логопед, Воспитатели, Муз. руководитель, Родители
	«Моя мама - самая красивая» Развитие социального интеллекта дошкольников	Конкурс рисунков детей Информационный материал на стенде	Воспитатели Учитель-логопед Педагог-психолог
апрель	Игры и упражнения на развитие связной речи у детей 5-6 лет	Консультация дляродителей	Учитель-логопед
	Подготовка детей к общению и обучению в условиях школы	Информационн ый материал на стенде	. Учитель-логопед
	«Что делать летом, чтобы не растерять наработанных навыков»	Консультация дляродителей	Учитель-логопед
май	«Динамика в развитии детей - подведение итогов»	Родительское собрание	Учитель-логопед, Воспитатели.
	«Лето- детям» Развитие творческих способностейдетей	Информационн ый материал на стенде.	Учитель-логопед, Педагог-психолог

Оснащение кабинета

№ п/п	Содержание работы	Сроки	Результаты
1.	**Пополнение учебно-методического комплекса.** - новинки методической литературы - пополнение имеющихся и создание новых картотек по коррекционной работе с детьми - пополнение консультаций для педагогов и родителей	В течение года	Картотеки, методические разработки, книги консультации
2.	**Пополнение учебно-дидактического комплекса** - новые игры и игрушки для работы с детьми - пособия для подгрупповой и индивидуальной работы с детьми.	В течение года	Дидактические игры и пособия
3.	Пополнение канцелярии	В течение года	Канцелярские принадлежности, бумага, папки и т.д.

Повышение профессиональной квалификации

№ п/п	Содержание работы	Сроки	Результаты
1.	Участие в работе методического объединения учителей-логопедов ДОУ	В течение года	Письменные материалы
2.	Участие в педагогических советах, семинарах, консилиумах ДОУ и на уровне района	В течение года	Письменные материалы
3.	Просмотр открытых занятий, мастер-классов	В течение года	Письменные материалы, анализ просмотренных мероприятий
4.	Отслеживание и изучение новинок в методической литературе по внедрению	В течение года	Письменные материалы,

	ФГОС ДО в работу учителя-логопеда детского сада в журналах «Логопед», «Логопед в ДОУ», «Дошкольное образование» и др.		презентации, консультации
5.	Работа над темой: «Развитие речедвигательной координации детей»	В течение года	Практические материалы

ОРГАНИЗАЦИОННЫЙ РАЗДЕЛ

Материально-технические условия: оснащение кабинета и документационное обеспечение

Кабинет специалиста имеет зональную структуру. В нем можно выделить несколько основных зон:

1. Зона методического, дидактического и игрового сопровождения.
2. Информационная зона для педагогов и родителей.
3. Зона индивидуальной коррекции речи и психического развития.
4. Зона подгрупповых занятий.

С точки зрения оснащения кабинета и организации рабочего места специалиста в нем содержатся:

1. Документы.

- Инструктивно-нормативные документы (законы, постановления, положения, концепции).
- Программы и материалы, дополняющие программы.
- Документация учителя-логопедаобразовательной организации
  - Журнал учета посещаемости коррекционно-развивающих занятий детьми.
  - Журнал психолого-педагогического (речевого) обследования детей, посещающих дошкольное образовательное учреждение (с 3 до 7 лет).
  - Речевая карта на каждого ребенка.
  - Годовой план работы учителя-логопеда (учителя-дефектолога) ДОУ.
  - Рабочая программа учителя-логопеда (учителя-дефектолога) ДОУ.
  - Тетради-дневники для методических рекомендаций родителям по организации занятий с детьми в домашних условиях.
  - Циклограмма работы учителя-логопеда, утвержденная руководителем дошкольного образовательного учреждения, согласованная с администрацией учреждения.
  - Картотека с перечислением оборудования, учебных и наглядных пособий, находящихся в логопедическом кабинете.
  - Тетрадь взаимосвязи работы учителя-логопеда (учителя-дефектолога) и воспитателей группы.

2. Диагностический материал (материал для обследования речи и интеллекта, систематизированный по возрастам и разделам: альбомы, папки, коробки).

3. Материал для проведения консультаций (материал по работе с родителями, воспитателями, педагогами: статьи, наглядность, планирование, материал из журналов, книг и т.д.).

4. Методический раздел.

- Взаимосвязь с ПМПК.
- Материал из опыта работы учителей-дефектологов, учителей-логопедов ДОУ и т.д.
- Методическая литература - библиотека.

5. Наглядно-дидактический материал.

Дидактические материалы для обследования и коррекционной работы:

- альбомы для обследования и коррекции звукопроизношения, слоговой структуры слов;
- наборы наглядно-графической символики (по темам: звуки, предлоги, схемы для звуко-слогового анализа и синтеза, схемы для составления предложений, рассказов, словообразовательные схемы и уравнения и т.п.);
- дидактические пособия по развитию словарного запаса: обобщающие понятия (посуда, овощи-фрукты, дикие и домашние животные, транспорт, детеныши животных, одежда, обувь и т.п.), целый предмет и его части, части тела человека, и животных, слова-действия, признаки предметов (качественные, относительные, притяжательные), слова – антонимы, слова – синонимы, слова с переносным значением и т.п.;
- дидактические пособия по развитию грамматического строя речи по темам: согласование существительных с прилагательными, глаголами, числительными; глаголов с местоимениями; простые и сложные предлоги; простые и сложные предложения; однородные члены предложения, картинки и с изображением предметов, объектов, обозначаемых родственными и однокоренными словами и т.д.;
- дидактические пособия по развитию связной речи: картины, серии картин; наборы предметных и сюжетных картинок для распространения или уточнения сюжетной линии; игрушки для составления рассказов-описаний, сборники сказок, рассказов для составления пересказов, различные детские хрестоматии; загадки, потешки, поговорки, скороговорки (в зависимости от возраста и уровня речевого развития детей) и т.п.;
- дидактические пособия по развитию оптико-пространственных ориентировок: листы бумаги, плоскостные и объемные геометрические формы, настенные и настольные панно, модули, лабиринты и т.п.;
- дидактические пособия по развитию моторно-графических навыков: наборы для развития чувствительности и подвижности рук, настенные и настольные панно и модули, конструкторы, ручки, карандаши, фломастеры, глина, пластилин и т.п.;
- дидактические пособия по обучению элементам грамоты, разрезная азбука букв, схемы слов, контурные, силуэтные, объемные и др. изображения букв, изображения букв со смешанными или отсутствующими графическими элементами, рабочие тетради;

Пособия для обследования и развития слуховых функций

Звучащие игрушки, музыкальные инструменты (бубен металлофон, пианино, барабан, гитара, балалайка, гармошка, колокольчики) предметные картинки, обозначающие низко и высоко частотные слова (школа, чайник, щетка, шапка пирамида, лампа, ракета, лодка), сюжетные картинки.

Пособия для обследования и развития интеллекта

Пирамидки разной величины, кубики вкладыши, набор матрешек разного размера, «почтовый ящик», счетные палочки, разрезные картинки (на 2,3,4 части), наборы картинок по тематическим циклам (для выделения 4-ой лишней), наборы парных картинок для сравнения (аппликация и цветок в вазе), кукла и девочка, лев в клетке мягкая игрушка льва, настольная лампа и солнце, самолет и птица, Снегурочка и елочная игрушка), серии сюжетных картинок, альбом с заданиями на определение уровня логического мышления.

Пособия для обследования и развития фонематических процессов, формирования навыков языкового анализа и синтеза, обучения грамоте:

- Разрезная азбука.
- Символы звуков, схемы для анализа и синтеза слогов, слов.
- Символы для составления картинно-графической схемы предложений.
- Символы простых и сложных предлогов.
- Дидактические игры в соответствии с разделами коррекционно-развивающей работы с детьми с ТНР.

6. Оборудование.

- Технические средства (магнитофон, фильмоскоп, проигрыватель и т.д.), экран для демонстрации диафильмов и диапозитивов.
- Измерительные приборы (секундомер, метроном, песочные часы).
- Зонды логопедические для постановки звуков, а также вспомогательные средства для исправления звукопроизношения (шпатели, резиновые соски-пустышки, пластинки для миогимнастики и т.д.), средства для санитарной обработки инструментов: емкость средняя или малая, спиртовой раствор, ватные диски (вата), ватные палочки, салфетки, марля и т.п.
- Фланелеграф или наборное полотно.
- Шумовые, музыкальные инструменты для развития слухового восприятия.
- Дыхательные тренажеры, игрушки, пособия для развития дыхания.

7. Мебель.

- Парты – столы и стулья в количестве, достаточном для подгруппы детей.
- Классная доска, расположенная на уровне роста детей.

- Шкафы, стеллажи или полки в достаточном количестве для наглядных пособий, дидактических игр и методической литературы.
- Настенное зеркало 50х100 см для индивидуальной работы над звукопроизношением, около окна (или с дополнительным освещением) (включая индивидуальные маленькие и средние зеркала по количеству детей).
- Стол возле настенного зеркала для индивидуальной работы с ребенком и несколько стульев.

Интерактивное сопровождение коррекционно-развивающей среды

Кабинет оснащен компьютером и выходом в сеть интернет, что позволяет активно использовать ИКТ и формировать в течение года интерактивное образовательное пространство в соответствии с АООП для детей с ТНР.

Коррекционные задачи соотносятся с комплексами компьютерных игр и упражнений.

Особенности проектирования интерактивной образовательной среды кабинета

Образовательные задачи	**Старший дошкольный возраст (5-7 лет)**
1 этап образовательной деятельности, связанный с формированием интерактивной образовательной среды на основе игры портала «Мерсибо»	
Различает на слух речевые и неречевые звучания, узнает знакомых людей и детей по голосу, дифференцирует шумы.	Эхо в горах
Понимает названия предметов обихода, игрушек, частей тела человека и животных, глаголов, обозначающих движения, действия, эмоциональные состояния человека, прилагательных, обозначающих некоторые свойства предметов.	Рабочий инструмент Фея Снеговик-слоговик
Произносит простые по артикуляции звуки, легко воспроизводит звуко-слоговую структуру двух-трехсложных слов, состоящих из открытых, закрытых слогов, с ударением на гласном звуке.	Артикуляционная гимнастика Болтушки-хохотушки Лишний слог Какэточитать
Проявляет речевую активность, употребляет существительные, обозначающие предметы обихода, игрушки, части тела человека и животных, некоторые явления природы.	Корзинка для бабушки Твоё ТВ
Называет действия, предметы, изображенные на картинке,	Сыщик идёт по следу

персонажей сказок.	- 1 Приключения Буратино - 1
2 этап образовательной деятельности, связанный с формированием интерактивной образовательной среды на основе игры портала «Мерсибо»	
Понимает многие грамматические формы слов (косвенные падежи существительных, простые предложные конструкции, некоторые приставочные глаголы).	Удар-гол Сказочная ошибка
Понимает и выполняет словесную инструкцию взрослого из нескольких звеньев.	Бюро находок
Речевое сопровождение включается в предметно-практическую деятельность.	Бабушкины запасы
Повторяет двустишья и простые потешки.	Азбука для мальчиков Мечта поэта
3 этап образовательной деятельности, связанный с формированием интерактивной образовательной среды на основе игры портала «Мерсибо»	
Отвечает на вопросы с помощью не только отдельных слов, но и простых распространенных предложений несложных моделей, дополняя их жестами.	В гостях у сказки Танцы с папуасами
Речевое сопровождение включается в предметно-практическую деятельность.	Бабушкины запасы
Отражает в речи элементарные сведения о мире людей, природе, об окружающих предметах.	Бюро находок Прогулки с привидениями
Демонстрирует навыки фонематического восприятия.	Птенцы в беде Попугай Аленький цветочек Весёлые рыбаки!
Демонстрирует навыки слогового и звуко-буквенного анализа.	Срочная почта Фигурное катание В гостях у Джинна Богатый улов Все гости к нам

Организационные условия

График работы учителя-логопеда (дефектолога) на 2022-2023учебный год

День недели	**Продолжительность рабочего времени**
Понедельник	с 09:00 по 13:00
Вторник	с 09:00 по 13:00
Среда	с 09:00 по 13:00
Четверг	с 14:00 по 18:00
Пятница	с 09:00 по 13:00

В соответствии с письмом Минобрнауки РФ от 24.09.2009 N 06-1216 "О совершенствовании комплексной многопрофильной психолого-педагогической и медико-социально-правовой помощи обучающимся, воспитанникам», на каждого ребенка с ОВЗ:

- в рамках диагностического направления работы может быть выделено 3,5 часа в год : первичное обследование и оценка адаптированности – 2 часа, 1 час на мониторинг индивидуального развития и 0,5 часа – на беседу с родителями для сбора анамнеза;
- в рамках коррекционно-развивающего направления работы может быть выделено 25 часов в год на реализацию индивидуальной образовательной программы и 20 часов в неделю на реализацию дошкольной образовательной программы (на группу);
- в рамках консультационного и просветительского направления при реализации индивидуальных форм сопровождения родителей предполагают 4 часа в год, в рамках группового – 3,75 часа на дошкольную группу: в целом, 7, 75 часов в год на группу воспитанников с ОВЗ.

График организации образовательного процесса

Сроки	**Образовательная деятельность**
1-15 сентября	Диагностика психического развития детей. Заполнение речевых карт, документации логопедического кабинета
15 сентября – 15 мая	Фронтальные, подгрупповые, индивидуальные занятия По расписанию
15 мая – 31 мая	Итоговая (мониторинговая) диагностика речевого развития детей. Заполнение документации.

Годовой план профессиональной деятельности

№ п/п	Вид деятельности	Содержание	Сроки
1.	Организационная	• Подготовка кабинета к новому учебному году. • Составление графика работы. • Составление списка детей, зачисленных в группу. • Составление годового плана. • Составление перспективного плана работы. • Составление расписания коррекционно-развивающих занятий. • Оформление журнала учета проведенных занятий и посещения их детьми. • Подготовка анкет для родителей. • Написание индивидуальных планов. • Оформление тетрадей преемственности с воспитателями.	Сентябрь-октябрь
		Написание анализа работы за учебный год	Апрель-май
2.	Диагностическая	Сбор медицинских и педагогических сведений о раннем развитии ребенка (вновь прибывшие дети)	Сентябрь
		Психолого-педагогическое наблюдение Динамическое наблюдение, промежуточные срезы	В течение года
		Профилактическая работа. Выявление детей с нарушениями в психофизическом развитии через обследование в ДОУ.	Январь
3.	Коррекционно-педагогическая	Развитие мотивации детей к коррекционно-развивающим занятиям Написание и дополнение конспектов занятий Проведение фронтальных, подгрупповых и индивидуальных занятий согласно	В течение года

		расписанию: Коррекционная работа с детьми, предполагающая коррекцию и развитие психических процессов, обучение игре, развитие моторики (общей, мелкой, артикуляционной), продуктивной деятельности; Коррекционная работа по предупреждению вторичных нарушений, следующих за первичными, и тесно с ними связанными трудностями в общении, поведении и разных видах деятельности ребенка дошкольного возраста.	
4.	Информационно-аналитическая	Формирование банка данных о детях с ОВЗ Анкетирование родителей	В течение года Сентябрь
5.	Методическая	Отслеживание и изучение новинок в методической литературе, журналах Оснащение кабинета методическими, дидактическими пособиями. Участие в конкурсах различного уровня	В течение года
6.	Консультативная	Работа с педагогами	
		Составление задач на год со всеми узкими специалистами Проведение коррекционно – педагогической работы в тесном сотрудничестве с воспитателями группы. Консультирование воспитателей, музыкального руководителя, руководителя по физическому воспитанию, психолога по волнующим их вопросам, касающихся особенностей и специфики работы с конкретным ребенком либо с группой/ подгруппой воспитанников. Подготовка детей к участию в	В течение года

		праздниках, утренниках, конкурсах совместно с музыкальным руководителем	
		Работа с родителями	Сентябрь-октябрь, апрель – май В течение года
		Индивидуальное консультирование по итогам психолого-педагогического обследования детей Проведение бесед, консультаций Выступление на родительских собраниях Приглашение родителей на индивидуальные занятия, Оформление информационных стендов, тематических выставок книг, папок – передвижек.	

Методическое обеспечение рабочей программы и образовательных областей

Дети с ТНР

Методическое обеспечение образовательной области «Речевое развитие»

№ пп	**Автор составитель**	**Наименование издания**	**Издательство**	**Год издания**
1	Т.А. Ткаченко	Большая книга заданий и упражнений на развитие связной речи малышей	Эксмо	2012
2	Н.Э.Теремкова	Логопедические домашние задания для детей 5-7 лет с ОНР	Гном и Д	2007
3	З.Е.Агранович	Сборник домашних заданий в помощь логопедам и родителям для преодоления недоразвития фонематической стороны речи у старших дошкольников	Детство-Пресс	2007
4	Н.И.Журавель	Планирование занятий в логопедическом пункте ДОУ	Сфера	2008
5	Н.В. Нищева	«Обучение грамоте детей дошкольного возраста» (парциальная программа)	Детство-Пресс	2020

Демонстрационный материал и тетради

№ пп	Автор составитель	Наименование издания	Издательство	Год издания
1	Н.В. Нищева	Занимаемся вместе. Средняя группа компенсирующей направленности для детей с ТНР. Часть 1. ФГОС ДО	Детство-пресс	2018
2	Н.В. Нищева	Занимаемся вместе. Средняя группа компенсирующей направленности для детей с ТНР. Часть 2. ФГОС ДО	Детство-пресс	2018
3	Н.В. Нищева	Занимаемся вместе. Старшая логопедическая группа: Домашняя тетрадь. Часть 2.	Детство-пресс	2018
4	Н.В. Нищева	Занимаемся вместе. Подготовительная к школе логопедическая группа. Часть 1.	Детство-пресс	2017
5	З.Е.Агранович	Сборник домашних заданий в помощь логопедам и родителям для преодоления недоразвития фонематической стороны речи у старших дошкольников	Детство-пресс	2007
6	Т.Ю.Бардышева, Е.Н.Моносова	Тетрадь логопедических заданий, старшая группа.	«Скрипторий 2001»	2010
7	Н.В. Нищева	Веселая артикуляционная гимнастика. ФГОС	Детство-пресс	2018
8	Е.М. Косинова	Лексические тетради №1, №2, №3. Комплект из 3-х тетрадей	Сфера	2012
9	Арбекова Н.Е.	Карточки по лексическим темам «Овощи и Фрукты»	Гном и Д	2012
10	Емельянова Э.	Карточки для занятий в детском саду и дома. Серия наглядно-дидактических пособий «Расскажите детям о…».	Мозаика-Синтез	2019
11	Виноградова С.И., Хомякова Ю.В.	Весь мир перед тобой. Рабочая тетрадь дошкольника	Генезис	2021

Адаптированный учебный план (на неделю)

Учебно-методические и организационно-методические условия

Образовательная область	№	НОД и СОД	Количество в неделю	Виды интеграции
Физическое развитие	1	Физическая культура	2	Социально-коммуникативное, познавательное развитие, речевое развитие, художественно-эстетическое развитие
Познавательное развитие	2	Конструктивная деятельность, сенсорноеразвитие	1	Социально-коммуникативное, речевоеразвитие, художественно-эстетическое развитие
	3	Формирование элементарных математических представлений, сенсорное развитие	0	Социально-коммуникативное, речевоеразвитие
	4	Формирование представления о себе,объектах и свойствах окружающего мира	1	Социально-коммуникативное, речевоеразвитие, художественно-эстетическое развитие
	5	Сенсорное развитие	2	Развитие восприятия (зрительное, слуховое, тактильно-двигательное) Речевое развитие, художественно-эстетическоеразвитие, социально-коммуникативное, физическое развитие

Речевое развитие	6	Развитие речи	1	Социально-коммуникативное, познавательное развитие, художественно-эстетическоеразвитие
Социально-коммуникативное развитие	7	Игровая деятельность, обучение игре	3	Познавательное развитие, речевое развитие, художественно-эстетическоеразвитие, физическое развитие
Художественно–эстетическое развитие	8	Изобразительная деятельность (Рисование, Лепка \аппликация) Музыкальная деятельность	1 1 1	Социально-коммуникативное, познавательное развитие,речевое развитие, физическое развитие
Итого НОД и СОД в неделю			13	

Продолжительность НОД в день (минут/час)				**Продолжительность НОД в неделю (кол-во раз/час)**				**Продолжительность НОД в месяц (кол-во раз/час при 4 уч. неделях)**				**Продолжительность НОД в год (кол-во раз/час при 10 уч. месяцах)**			
1 ур.	2 ур.	3 ур.	4 ур.	1 ур.	2 ур.	3 ур.	4 ур.	1 ур.	2 ур.	3 ур.	4 ур.	1 ур.	2 ур.	3 ур.	4 ур.
Индивидуальная коррекционная работа в непрерывной непосредственно образовательной деятельности (НОД)															
не менее 10 мин / 0,2 ч * n	не менее 15 мин / 0,25 ч * n	не менее 20 мин / 0,3 ч * n	не менее 25 мин / 0,4 ч * n	5 / не менее 0,8 ч * n	5 / не менее 1,25 ч * n	5 / не менее 1,7 ч * n	5 / не менее 2 ч * n	20 / не более 4 ч * n	20 / не более 5 ч * n	20 / не более 6,7 ч * n	20 / не более 10 ч * n	200 / не более 33,4 ч * n	200 / не более 50 ч * n	200 / не более 67 ч * n	200 / не более 100 ч * n
Индивидуальная коррекционная работа в совместной деятельности															
не более 20 мин / 0,3 ч * n	не более 15 мин / 0,25 ч * n	не более 10 мин / 0,2 ч * n	не более 10 мин / 0,2 ч * n	5 / не более 1,7 ч * n	5 / не более 1,25 ч * n	5 / не более 0,8 ч * n	5 / не более 0,8 ч * n	20 / не более 6,7 ч * n	20 / не более 5 ч * n	20 / не более 4 ч * n	20 / не более 4 ч * n	200 / не более 60 ч * n	200 / не более 50 ч * n	200 / не более 40 ч * n	200 / не более 40 ч * n
Совместная деятельность в режиме групп															
Не менее 1,5 ч				Не менее 7,5 ч				Не менее 30 ч				Не менее 300 ч			
Всего															
4 часа				20 часов				80 часов				800 часов			

**n – количество воспитанников со сложной структурой дефекта*

План непрерывной образовательной деятельности

День недели	**Время**	**Формы образовательной деятельности**
понедельник	9.00-9.30	Ознакомление с окружающим миром
	10.20-10.50	Рисование
	11.00-11.30	Физическая культура на прогулке
вторник	9.00-9.30	ФЭМП
	9.40-10.10	Логопедическое (подгрупповое)
	9.40-10.10	Развитие речи (подгрупповое)
	10.40-11.10	Физическая культура
среда	9.00-9.30	ФЭМП
	9.40-10.10	Лепка
	10.45-11.15	Музыка
четверг	9.00-9.30	Ознакомление с окружающим миром
	9.55-10.25	Физическая культура
	10.25-10.55	Рисование
пятница	9.00-9.30	Музыкальное
	9.40-10.10	Логопедическое (подгрупповое)
	9.40-10.10	Развитие речи (подгрупповое)
	10.20-10.50	Аппликация

День недели	**Время работы**	**Вид коррекционной деятельности,формы образовательной деятельности**	**Образовательная область, коррекционный раздел**
понедельник	9.00 – 10.50	Групповые (подгрупповые) формы непосредственной образовательной деятельности, включая организационный перерыв и формирование мотивации к занятиям	ОО «Речевое развитие», «Социально-коммуникативное развитие», «Художественно-эстетическое развитие», индивидуальное сопровождение
	10.50 – 12.30	Индивидуальные (в т.ч. совместно-раздельные и совместно-последовательные) формы образовательной деятельности	ОО «Речевое развитие», «Познавательное развитие», индивидуальная коррекционно-педагогическая деятельность
	12.30 – 13.00	Индивидуальная поддержка детей в режимных моментах, взаимодействиес воспитателем, заполнение	ОО «Речевое развитие», «Социально-коммуникативное развитие», индивидуальное

		документов	сопровождение
вторник	9.00 – 9.30	Групповые (подгрупповые) формы непосредственной образовательной деятельности	ОО «Социально-коммуникативное развитие», ОО «Речевое развитие», коррекционно-педагогическая деятельность по развитию речи (развитие связнойречи)
	9.40–10.10	Подгрупповые формы совместной образовательной деятельности: коммуникативно-речевой практикумИндивидуальные (в т.ч. совместно-раздельные и совместно-последовательные) формы образовательной деятельности	ОО «Речевое развитие», «Познавательное развитие», индивидуальная коррекционно-педагогическая деятельность
	10.10 – 13.00	Индивидуальная поддержка детей врежимных моментах, заполнение тетрадей по организации самостоятельной работы детей	ОО «Речевое развитие», «Социально-коммуникативное развитие», индивидуальное сопровождение, организация самостоятельной деятельностидетей
среда	9.00 – 12.30	Индивидуальные формы образовательной деятельности	ОО «Речевое развитие», «Познавательное развитие», индивидуальная коррекционно-педагогическая деятельность
	12.30 – 13.00	Индивидуальная поддержка детей в режимных моментах, взаимодействиес воспитателем и специалистами	ОО «Речевое развитие», «Социально-коммуникативное развитие», индивидуальное сопровождение
четверг	9.00 – 12.30	Индивидуальные формы образовательной деятельности	ОО «Речевое развитие», коррекционно-педагогическая деятельность по развитию речи

	12.30 – 13.00	Индивидуальная поддержка детей в режимных моментах, взаимодействиес воспитателем, заполнение документов	ОО «Речевое развитие», «Социально-коммуникативное развитие», «Художественно-эстетическое развитие», индивидуальное сопровождение
пятница	9.00 – 9.30	Групповые формы непосредственной образовательной деятельности,	ОО «Речевое развитие», «Познавательное развитие», индивидуальная коррекционно-педагогическая деятельность
	9.40 - 10.10	Подгрупповые формы совместной образовательной деятельности: коммуникативно-речевой практикумИндивидуальные (в т.ч. совместно-раздельные и совместно-последовательные) формы образовательной деятельности	«Речевое развитие», коррекционно-педагогическая деятельность по развитию речи
		Индивидуальные формы образовательной деятельности Индивидуальная поддержка детей врежимных моментах, мониторинг индивидуального развития детей, взаимодействие с воспитателем и специалистами, консультирование родителей	ОО «Речевое развитие», «Социально-коммуникативное развитие», индивидуальное сопровождение

Циклограмма рабочей недели

Циклограмма рабочего времени специалиста коррекционного профиля построена из учета 4 часов рабочего времени, из которых 3,5ч. в день отводятся на непосредственную работу с детьми, и 0,5 ч. – на методическую и организационную работу. В группах кратковременного пребывания этот норматив изменяется – изменяется и ставка специалиста: 10 часов в неделю – полставки.

День недели	**Время начала и окончания трудового действия**	**Форма организации коррекционно-развивающей и образовательной деятельности,реализация профессиональной функции**	**Затраты времени**
понедельник	9.00 – 12.30	Индивидуальные формы образовательнойдеятельности	по 20 минут, 3 часа 30 минут
	12.30 – 13.00	Индивидуальная поддержка детей в режимныхмоментах, взаимодействие с воспитателем и специалистами	30 минут
вторник	9.00 – 9.40	Индивидуальные (в т.ч. совместно-раздельные исовместно-последовательные) формы образовательной деятельности	40 минут,
	9.40 – 10-10	Подгрупповые формы совместной образовательной деятельности: коммуникативно-речевой практикум	30 минут,
	10.10-12.30	Индивидуальные (в т.ч. совместно-раздельные исовместно-последовательные) формы образовательной деятельности	2ч 20 мин
	12.30 – 13.00	Индивидуальная поддержка детей в режимных моментах, заполнение тетрадей по организации самостоятельной работы детей	30 минут
среда	9.00 – 12.30	Индивидуальные формы образовательнойдеятельности	по 20 минут, 3 часа 30 минут
	12.30 – 13.00	Индивидуальная поддержка детей в режимных	30 минут

		моментах, взаимодействие с воспитателем и специалистами	
четверг	9.00 – 12.30	Индивидуальные формы образовательной деятельности	по 20 минут, 3 часа 30 минут
	12.30 – 13.00	Индивидуальная поддержка детей в режимных моментах, взаимодействие с воспитателем и специалистами	30 минут
пятница	9.00 – 9.30	Индивидуальные формы образовательной деятельности	по 20 минут, 10 минут
	9.40-10.10	Подгрупповые формы совместной образовательной деятельности: коммуникативно-речевой практикум	30 мин
	10.10-12.30	Индивидуальные формы образовательной деятельности	2ч 30 мин
	12.30 – 13.00	Индивидуальная поддержка детей в режимных моментах, мониторинг индивидуального развития детей, взаимодействие с воспитателем и специалистами, консультирование родителей	30 минут

Комментарии: организационно-методическая работа (ведение документации, подготовка к занятиям, работа с индивидуальными тетрадями детей, изучение новинок методической литературы; участие в педагогических часах, семинарах, вебинарах, проведение консультаций для воспитателей, повышение квалификации, пополнение картотеки, оборудование кабинета, изготовление демонстрационного материала для логопедических

Общий расчет времени учителя-дефектолога или логопеда ДОО или дошкольного отделения школы (нормируемая часть)

Ставка	**Количество рабочих недель**	**Нагрузка в неделю**	**Нагрузка в год**	***Организационно-методическая работа*** *(в нормированную часть не входит, идет внакладку на нормированную часть)*

0,5	36 недель	10 часов	360 часов	*36 часов*
1		20 часов	720 часов	*72 часа*
1,5		30 часов	1080 часов	*108 часов*

Распределение нормируемой части с учетом видов работ в дошкольных группах

Вид группы	**Регламент диагностики**	**Регламент индивидуальных коррекционных занятий (2-3 раза в неделю, 36 недель)**	**Регламент подгрупповых и групповых занятий (НОД) (36 недель)**	**Реализация АООП при организации совместной образовательной деятельности (СОД) , индивидуального сопровождения в режимных моментах (38 недель)**	***Консультирование***
			Старшая группа (25 мин, 2-3 раза в неделю)	**Старшая группа**	
		Старшая группа (по 25 мин)			
Дошкольная группа (на 1 ставку)	3,5 часа на ребенка в год	В неделю	В неделю	В неделю	*по 4 часа на ребенка*
		25мин	25мин	41мин	
		В год на ребенка	В год на ребенка	В год на ребенка	
		15ч	15ч	26ч 28мин	
	В год: 59ч 30мин на группу (17 человек) в год	255ч	15ч	450ч	*40 часов + 3,75 группового сопровождения*

Регламент используется при расчете ставок и трудоемкости работы специалистов, в целях профилактики перегрузок детей и профессионального выгорания педагогов-психологов, учителей-дефектологов и учителей-логопедов. Кроме того, он может использоваться для расчета стимулирующей части фонда оплаты труда, при оформлении надбавок и доплат за расширение объема работ.

Лист занятости специалиста на групповых занятиях

№	Фамилия, имя ребенка	Диагноз	Групповые занятия					Часов в неделю
			Пн	Вт	Ср	Чт	Пт	
1	Абубакиров	ОНР		25мин		25мин		50мин
2	Барашова	ОНР		25мин		25мин		50мин
3	Заваруева	ОНР		25мин		25мин		50мин
4	Мухаев	ОНР		25мин		25мин		50мин
5	Омаров	ОНР		25мин		25мин		50мин
6	Ханмамедова	ОНР		25мин		25мин		50мин
7	Шкурова	ОНР		25мин		25мин		50мин
8	Андреев	ФФНР		25мин		25мин		50мин
9	Волкова	ФФНР		25мин		25мин		50мин
10	Кузьмина	ФФНР		25мин		25мин		50мин
11	Сальников	ФФНР		25мин		25мин		50мин
12	Кисель	ФФНР		25мин		25мин		50мин
13	Андреев	ОНР		25мин		25мин		50мин
14	Дмитриев	ОНР		25мин		25мин		50мин
15	Логинов	ОНР		25мин		25мин		50мин
16	Родионов	ОНР		25мин		25мин		50мин
17	Сальников	ОНР		25мин		25мин		50мин
	Итого:			7ч 5мин		7ч 5мин		14ч 10мин

Лист занятости специалиста на индивидуальных занятиях и психолого-педагогической поддержке в режимных моментах

№	Фамилия, имя ребенка	Диагноз	Индивидуальные занятия					Часов в неделю	Участие в режимных моментах
			Пн	Вт	Ср	Чт	Пт		

1	Абубакиров	ОНР	20мин		20мин		20мин	1ч	Остальная часть рабочего времени
2	Барашова	ОНР		20мин		20мин	20мин	1ч	Остальная часть рабочего времени
3	Заваруева	ОНР	20мин		20мин		25мин	1ч 5мин	Остальная часть рабочего времени
4	Мухаев	ОНР	20мин	25мин		25мин		1ч 10мин	Остальная часть рабочего времени
5	Омаров	ОНР	20мин	25мин		25мин		1ч 10мин	Остальная часть рабочего времени
6	Ханмамедова	ОНР	20мин		20мин		20мин	1ч	Остальная часть рабочего времени
7	Шкурова	ОНР	20мин		20мин		25мин	1ч 5мин	Остальная часть рабочего времени
8	Андреев	ФФНР		20мин		20мин		40мин	Остальная часть рабочего времени
9	Волкова	ФФНР		20мин		20мин		40мин	Остальная часть рабочего времени
10	Кузьмина	ФФНР		20мин		20мин		40мин	Остальная часть рабочего

									времени
11	Сальников	ФФНР		20мин		20мин		40мин	Остальная часть рабочего времени
12	Кисель	ФФНР	20мин				20мин	40мин	Остальная часть рабочего времени
13	Андреев	ОНР	20мин		20мин		20мин	1ч	Остальная часть рабочего времени
14	Дмитриев	ОНР		25мин	25мин	25мин		1ч 15мин	Остальная часть рабочего времени
15	Логинов	ОНР	25мин		25мин		25мин	1ч 15мин	Остальная часть рабочего времени
16	Родионов	ОНР	25мин		25мин		25мин	1ч 15мин	Остальная часть рабочего времени
17	Сальников	ОНР		25мин	25мин	25мин		1ч 15мин	Остальная часть рабочего времени
	Итого:		3ч 30мин	3ч 20мин	3ч 20мин	3ч 20мин	3ч 20мин	16ч 50мин	-11ч

Всего в неделю: 1 ставка (20 часов (1200 мин))

Регламент реализации индивидуально-ориентированных коррекционных мероприятий. Лист занятости учителя-логопеда в старшей группе

ФИО ребе	**Групповые занятия**	**Часо в в**	**Индивидуал ьные**	**Часо в в**	**Участие в ОД,**	**О МД**	**Всег о в**

нка						неделю	занятия					неделю	совместно с воспитателем			неделю
	Пн.	Вт.	Ср.	Чт.	Пт.		Пн.	Вт.	Ср.	Чт.	Пт.					
1	25	25	25	25	Игровой коммуникативно-речевой практикум (КРП) по развитию связной речи	1 час 40 мин	25	-	25	-	25	75 мин	П	35 мин	По 30 мин в день	
2	25	25	25	25			25	-	25	-	25	75 мин				
3	25	25	25	25			25	-	25	-	25	75 мин	Вт	35 мин		
4	25	25	25	25			25	25	25	-	-	75 мин				
5	25	25	25	25			25	-	25	-	25	75 мин				
6	25	25	25	25			25	25	-	25	-	75 мин	Ср	35 мин		
7	25	25	25	25			-	25	25	25	-	75 мин				
8	25	25	25	25			-	25	-	25	25	75 мин	Чт	35 мин		
9	25	25	25	25			-	25	-	25	25	75 мин				
10	25	25	25	25			-	25	-	25	25	75 мин	Пт	60 мин (включая коммуникативно-речевой практикум)		
Всего	25	25	25	25		**1 ч 40 мин**						**12 часов 30 мин**	**3 ч 20 мин**		**2 ч 30 мин**	**20ч**

Описание вариативных форм, способов, методов и средств реализации рабочей программы

Формы организации профессиональной деятельности

В процессе реализации рабочей программы используются различные формы организации образовательной деятельности.

Совместная образовательная деятельность учителя-логопеда с детьми		**Самостоятельная деятельность детей**	**Образовательная деятельность в семье**
Непосредственно образовательная логопедическая деятельность	**Образовательная деятельность в режимных моментах**		
• Подгруппова я НОД. • Индивидуаль ная НОД. • Дидактическ ие игры. • Настольно-печатные игры. • Речевые задания и упражнения.	• Пальчиковые игры и упражнения. • Мимические, логоритмические, артикуляционные дыхательные гимнастики. • Речевые дидактические игры. • Коммуникатив но-речевые практикумы. • Чтение в литературном уголке. • Тренинги (действия по речевому образцу учителя-логопеда). • Логопедическ ие досуги. • Праздники, развлечения.	• Сюжетно-ролевые игры. • Дидактически е игры. • Настольно-печатные игры. • Словотворчест во. • Совместная продуктивная и игровая деятельность. • Работа в тетради для самостоятельной работы. • Разучивание скороговорок, чистоговорок, стихотворений.	• Выполнен ие рекомендаций учителя-логопеда по исправлению нарушений в речевом развитии. • Речевые игры. • Беседы. • Чтение книг, рассматриван ие иллюстраций. • Заучивани е скороговорок, потешек, чистоговорок, стихотворени й. • Игры-драматизации. • Поручени я логопеда. • Наблюден ии. • Совместна я проектная

			деятельность.

Непосредственная образовательная деятельность

Количество и продолжительность непосредственной образовательной деятельности (НОД) устанавливаются в соответствии с санитарно-гигиеническими нормами и требованиями (СанПиН 2.4. 3648-20). Продолжительность занятий 25 мин..Перерывы между занятиями должны быть не менее 10 мин. На 12-15-й минуте занятия целесообразно проводить физкультминутку (1,5—2 мин.) для предупреждения переутомления детей. С этой целью занятия, требующие умственного напряжения, должны чередоваться с занятиями подвижного характера.

Индивидуальные занятия составляют существенную часть работы учителя-логопедав течение каждого рабочего дня и недели в целом. Они направлены на осуществление коррекции индивидуальных недостатков психофизического, речевого развития воспитанников, создающие определённые трудности в овладении программой. Частота проведения индивидуальных занятий определяется характером и степенью выраженности нарушения, возрастом и индивидуальными психофизическими особенностями детей, продолжительность индивидуальных занятий 15-20 мин.

Совместная образовательная деятельность

В рамках организации совместной образовательной деятельности с детьми также реализуются следующие виды культурных практик:

- Коммуникативно-речевые практикумы.
- Коммуникативно-познавательные практикумы.
- Коммуникативно-художественные практикумы.
- Практики формирования особых видов движений (ритмических) и ОБЖ (обеспечение безопасности жизнедеятельности).

Наиболее эффективными формами работы для поддержки детской инициативы при этом являются следующие:

- Специально – организованная познавательная деятельность.
- Индивидуально – совместная деятельность в уголке игр с песком и водой.
- Совместная творческая деятельность взрослого и детей.
- Совместная исследовательская деятельность взрослого и детей - опыты и экспериментирование с природным и бросовым материалами.

Специальные методы и технологии организации образовательной деятельности

В работе учителя-логопедаиспользуются общие и специальные методы коррекционно-развивающей работы:

Общие методы коррекционной работы:

1. Наглядные: непосредственное наблюдение и его разновидности; опосредованное наблюдение (изобразительная наглядность: рассматривание игрушек и картин, рассказывание по игрушкам и картинам) и др.
2. Словесные: чтение и рассказывание художественных произведений; пересказ; обобщающая беседа; рассказывание с опорой и без опоры на наглядный материал; заучивание наизусть стихов, небольших рассказов, скороговорок, чистоговорок и др.
3. Практические: дидактические игры и упражнения; игры-драматизации и инсценировки; хороводные игры и др.

Перечисленные методы приобретают **коррекционную специфику** при работе с детьми, имеющими ОВЗ. Наглядные методы в работе дефектолога предполагают показ детям пособий, картин, демонстрацию фильмов, мультимедийных презентаций, обеспечивающих полисенсорную основу восприятия информации. При этом необходимо учитывать особенности дошкольников с нарушениями в развитии (меньший объем восприятия, его замедленный темп, неточности) и применять доступные и качественные наглядные средства (натуральные, изобразительные, символические), строго дозировать и структурировать предлагаемый материал. Кроме того, необходимо заранее подготовить чёткие комментарии, обобщение информации, выделение главного в содержании, предусмотреть активное включение детей в процесс работу на занятиях по различным образовательным областям.

Использование практических методов требует учитывать особенности дошкольников с нарушениями развития (меньший практический опыт, специфика понимания речи, возможное превалирование наглядных форм мышления).

Словесные методы обучения (рассказ, беседа, объяснение и др.) имеют наибольшую специфику в процессе обучения детей с нарушениями в развитии: метод «малых порций» (дробление материала на несколько смысловых частей), сопровождение устного высказывания дефектолога визуальными материалами; привлечение внимания детей к новым словам и определениям с помощью

игровых приёмов; алгоритмизированное и структурированное объяснение нового материала; смена деятельности обучающихся (узнавание, воспроизведение, применение); использование приёмов, направленных на развитие наблюдательности, сравнения, аналогии, выделения главного, обобщения и др.

Как правило, практические, наглядные и словесные методы используются в комплексе, что позволяет формировать у детей с нарушениями в развитии сенсомоторную основу понятий об окружающем мире, помогает им более точно, полноценно воспринимать и осмысливать информацию, удерживать её и перерабатывать.

Специальные методы работы дифференцируются под образовательные области.

Образовательная область «Социально-коммуникативное развитие»:

- Методы, обеспечивающие эмоциональность восприятия.
- Методы формирования социально-бытовой ориентировки.
- Методы освоения способов защиты от неблагоприятного влияния социальной среды.
- Методы координации разных видов деятельности.
- Методы обучения сюжетно-ролевой игре.
- Методы, направленные на присвоение детьми норм и ценностей, принятых в обществе, включая моральные и духовно-нравственные ценности.

Образовательная область «Познавательное развитие»:

- Методы здоровьесбережения и методы позитивного воздействия на психомоторное развитие ребенка.
- Сенсомоторные методы.
- Методы организации психических процессов.
- Методы развития слухового восприятия.
- Двигательно-кинестетические методы.
- Методы развития осязательного восприятия.
- Зрительно-двигательный метод.
- Наглядно-слуховой метод.
- Методы обучения конструированию.
- Методы формирования пространственных ориентировок.
- Методы когнитивной коррекции.
- Методы нейропсихологической коррекции.

- Методы двуполушарного подхода.

Образовательная область «Речевое развитие»:

- Методы развития ручной моторики и тонкой моторики пальцев рук.
- Методы формирования языковой установки.
- Наглядно-слуховой метод.
- Методы развития и коррекции слухового восприятия.
- Вербально-тональный метод.
- Методы развития коммуникации, речевой деятельности и языка, как средства, обеспечивающего развитие речи и мышления.
- Методы коррекции речи.
- Методы профилактики и пропедевтики нарушений чтения и письма.

В качестве приоритетных для учителя-логопеда при этом выступают, согласно ПрАООП для детей с ТНР, методы наблюдения за объектами, демонстрации объектов, обыгрывание, рассматривание иллюстративного материала, драматизация, элементарные опыты, упражнения и различные игры, методы нормализации речевой среды для развития невербальной и вербальной коммуникации, а также психотерапевтические методы и приемы (артпедагогика, приемы релаксации и самовнушения и др.).

Особое внимание следует уделить применению индивидуально ориентированных специфических методов и приёмов коррекционно-логопедической работы: для детей с артикуляционными расстройствами необходимы специфические приёмы нормализации речевой моторики (дифференцированный логопедический массаж, артикуляционная гимнастика); для детей с фонологическим дефицитом – методы и приемы, лежащие в основе формирования системы фонематического восприятия (фонетическая ритмика, методы развития слухового и речевого восприятия и др.); для детей с заиканием – методы нормализации темпо-ритмической организации речи (логопедическая ритмика и др.); для детей с общим недоразвитием речи – методы активизации речи, методы формирования всех компонентов речевой деятельности в течение пребывания ребёнка в детском саду. Кроме того, в работе с детьми, имеющими ТНР, активно используются компьютерные технологии и дидактические пособия, визуальные средства, обеспечивающие реализацию «обходных путей» развития и сенсорной интеграции, недостаточности слухо-зрительного и рече-двигательного анализаторов при различных формах речевой патологии.

Технологии коррекционно-развивающей работы могут быть представлены в виде схемы.

Технологии коррекционно-развивающей работы

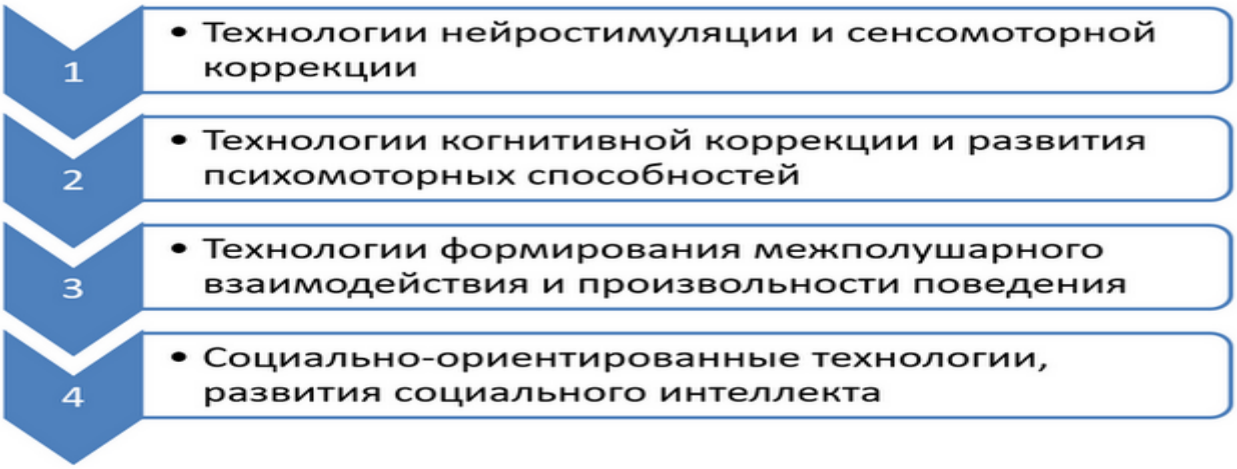

Взаимодействие учителя-дефектолога (учителя-логопеда) с другими специалистами

Схема взаимодействия специалистов

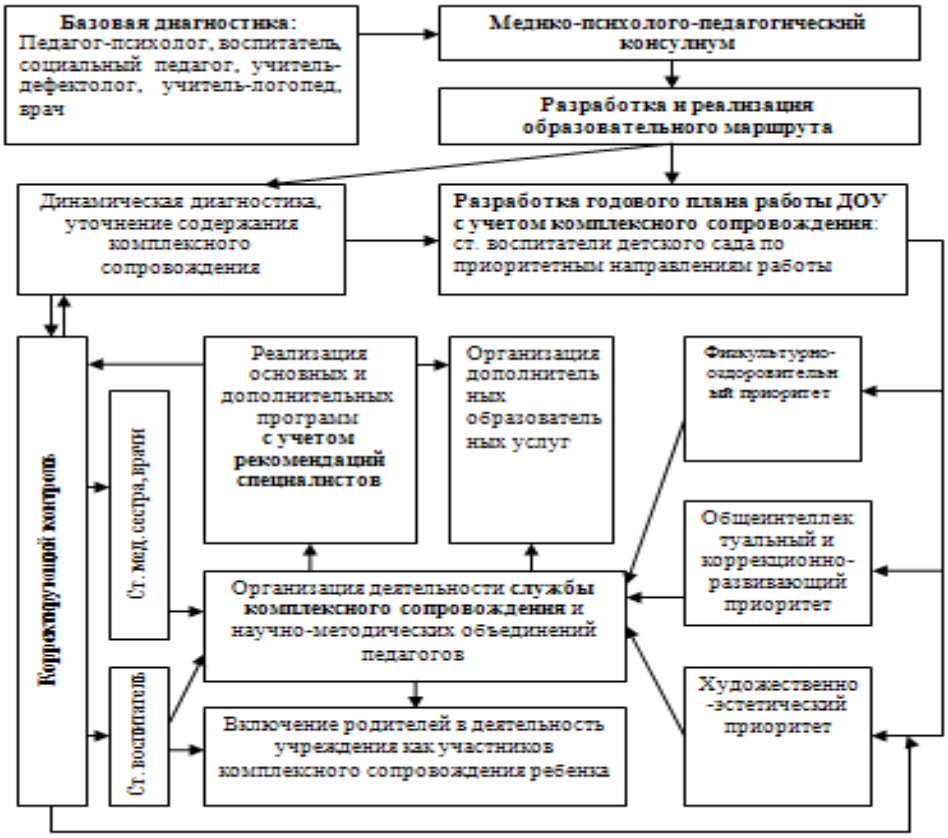

Работой по образовательной области «***Речевое развитие»*** руководит учитель-логопед, а другие специалисты подключаются к работе и планируют образовательную деятельность в соответствии с рекомендациями учителя-логопеда.

В работе по образовательной области ***«Познавательное развитие»*** участвуют воспитатели, педагог-психолог, учитель-логопед. Педагог-психолог руководит работой по сенсорному развитию, развитию высших психических функций, становлению сознания, развитию воображения и творческой активности, совершенствованию эмоционально-волевой сферы.

Воспитатели работают над развитием любознательности и познавательной мотивации, формированием познавательных действий, первичных представлений о себе, других людях, объектах окружающего мира, о свойствах и отношениях объектов окружающего мира, о планете Земля как общем доме людей, об особенностях ее природы, многообразии стран и народов мира. Учитель-логопед подключается к этой деятельности и помогает воспитателям выбрать адекватные методы и приемы работы с учетом индивидуальных особенностей и возможностей каждого ребенка с ОНР и этапа коррекционной работы.

Основными специалистами в области ***«Социально-коммуникативное развитие»*** выступают воспитатели и учитель-логопед при условии, что остальные специалисты и родители дошкольников подключаются к их работе.

В образовательной области ***«Художественно-эстетическое развитие»*** принимают участие воспитатели, музыкальный руководитель и учитель-логопед, берущий на себя часть работы по подготовке занятий логопедической ритмикой.

Работу в образовательных области ***«Физическое развитие»*** осуществляют инструктор по физическому воспитанию при обязательном подключении всех остальных педагогов и родителей дошкольников.

3.8. Сотрудничество с семьей. Формы совместной образовательной деятельности с родителями

Во время реализации рабочей программы используется схема взаимодействия с родителями, предложенная А.А. Петрикевич, В.П. Дубровой. Они делят всю работу с родителями на 5 этапов.

1 этап - моделирование взаимодействия. При этом необходим учета особенностей каждой семьи, т.е. ***индивидуального подхода***. Для анализа данного вопроса предлагается ряд *критериев*:

1) проведение в ДОУ социологических срезов для получения данных о семьях;

2) изучение уровня педагогической культуры родителей и стилей семейного воспитания;

3) использование разнообразных форм коллективной и индивидуальной работы;

4) изучение запросов, нужд, интересов родителей в соответствии с образовательными потребностями детей с ОВЗ;

5) выявление, обобщение, внедрение передового опыта семейного воспитания;

6) изучение мнения родителей о работе ДОУ и взаимодействии с педагогическим коллективом.

2 этап - установление между воспитателями и родителями благоприятных межличностных отношений с установкой на деловое сотрудничество.

Основные формы взаимодействия с семьей

Информационно-аналитические	анкетирование, опрос
Наглядно-информационные	информационные стенды, папки-передвижки
Познавательные	родительские собрания, консультации, мастер-классы
Досуговые	праздники, досуговые спортивные мероприятия

Схема. Методы активизации родителей

3 этап - формирование у родителей более полного образа ребенка и правильного его восприятия, включение родителей в образовательное пространство.

Модель включения родителей в воспитательно-образовательное и коррекционно-развивающее пространство ДОО

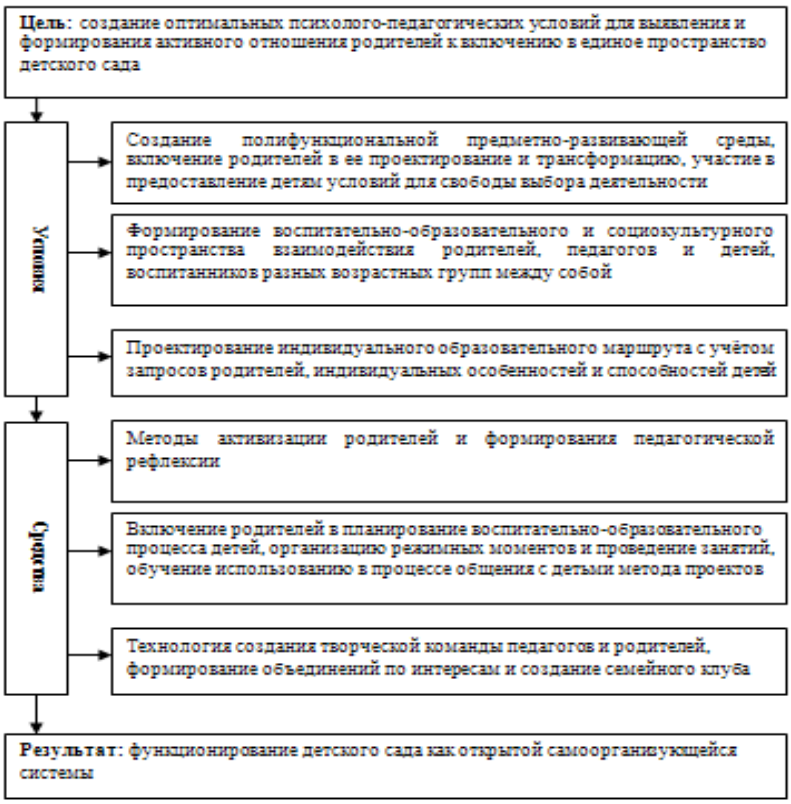

Включение родителей в образовательное и коррекционно-развивающее пространство предполагает:

Информационно-просветительское направление, опирающееся на методы организации участия родителей в педагогических семинарах, в тематических родительских собраниях в ДОО, подготовка и предоставление родителям информационных листов, тематические беседы-консультации родителей, беседы-обсуждения данных специальной литературы, совместный с родителями просмотр видеоматериалов о развитии слабовидящих детей с их последующим обсуждением, организация в социальных сетях обмена информацией.

Консультативно-диагностическое направление, включающее методы индивидуального консультирования семьи, методы проведения тематических консультации, разработки тематических информационных листов,

моделирования педагогических ситуаций, просмотра видеоматериалов с обсуждением.

Интерактивное дидактико-ориентированное направление предполагает использование методов игрового обучения: используются

- игры, способствующие развитию чувства взаимного доверия;
- игры, привносящие в общение новизну и остроту ощущений;
- игры, ориентированные на развитие объединенного внимания ребенка с ОВЗ и родителя;
- игры, стимулирующие речевое развитие ребенка; игры, стимулирующие и побуждающие ребенка с ОВЗ к подражанию;
- игры, активизирующие слух, обогащающие слуховые впечатления, способствующие развитию у ребенка с ОВЗ слухо-двигательной координации;
- игры на обогащения тактильных ощущений у ребенка с ОВЗ;

Психолого-педагогическое сопровождение ребенка с ОВЗ (психокоррекционное сопровождение ребенка, компенсаторно-развивающее сопровождение ребенка с ОВЗ специалистом коррекционного профиля).

4 этап - изучение педагогической позиции родителей и ознакомление с проблемами семьи в воспитании и обучении дошкольника в связи с особенностями его развития и ОВЗ.

В связи с этим происходит конкретизация форм сотрудничества в рамках интеграции познавательного и речевого развития обучающихся (на основе ПрООП дошкольного образования):

- Ознакомление родителей с основными показателями речевого и познавательного развития детей.
- Индивидуальное обсуждение с родителями результатов обследования познавательно - речевого развития детей при их личной встрече со специалистом.
- Проведение родителями обследования речи детей и их математического развития с помощью специальных тетрадей с печатной основой.
- Привлечение родителей к проведению работы в семье по расширению кругозора детей посредством чтения по рекомендованным спискам произведений художественной литературы и участия в литературных, математических и др. праздниках.
- Линия родительских достижений проявляется актуализацией и развитием установок на развитие и воспитание ребенка с нарушениями в развитии.

- Участие родителей в игротеках.
- Просмотр видео- и прослушивание аудиоматериалов, связанных с познавательно - речевым и двигательным развитием детей.

Консультирование родителей связано со спецификой ОВЗ и особых образовательных потребностей детей.

Ориентируясь на детей с ТНР, консультации их родителей, как и другие формы совместной деятельности с семьей, включают:

- организацию преемственности в работе ДОО и семьи по вопросам оздоровления, досуга;
- обучение эффективным методам и приемам обучения и воспитания в процессе совместной образовательной деятельности над коррекцией и развитием речи;
- повышение уровня родительской компетентности;
- гармонизацию семейных детско-родительских отношений;

Родители информируются о влиянии эмоционального общения с ребенком на становление его речи - целесообразно обучать родителей основным приемам по стимулированию довербального, начального вербального развития ребенка. В дальнейшем родители подключаются к совместной образовательной деятельности по развитию понимания речи, включающее формирование умения вслушиваться в обращенную речь, выделять названия предметов, действий и некоторых признаков; формирование понимание обобщающего значения слов; подготовка к восприятию диалогической и монологической речи – и переводу ее в активную речь, помогают закрепить сформированные логопедом навыки связной, грамматически и орфоэпически правильно оформленной речи.

5 этап - объединение родителей в группы по интересам, создание семейных гостиных и семейных клубов.

Схема. Методы формирования педагогической рефлексии

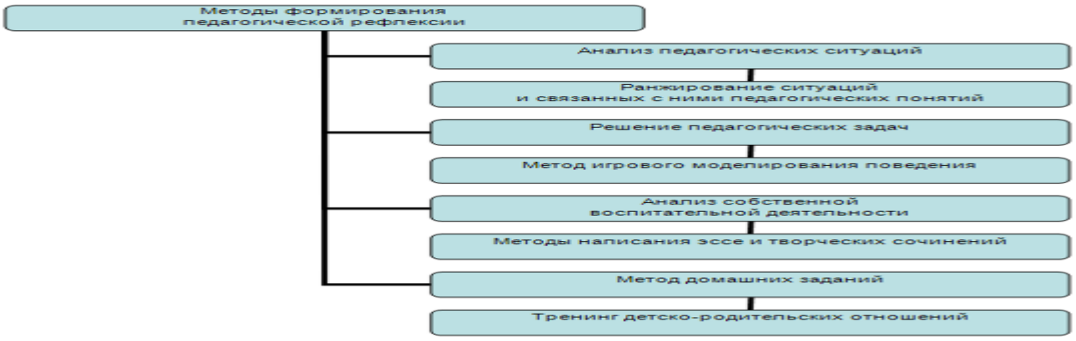

3.9. Мониторинг индивидуального развития детей

Обследование проводится со всеми детьми группы систематически в сентябре, когда ребёнок поступает в группу и в мае, с целью выявления качественных изменений в развитии ребёнка в результате образовательно-воспитательного процесса, организованного специалистами образовательного учреждения.

Методики обследования:	**Направления обследования:**	**Фиксация результатов**
• Филичева Т.Б., Каше Г.А. Дидактический материал по исправлению недостатков произношения у детей дошкольного возраста. • Большакова С.Е. Логопедическое обследование ребенка/ психолого-педагогическое и речевое/. Методические рекомендации и картинный материал. • Иншакова О.Б. Альбом для логопеда. Методические рекомендации и иллюстративный материал для обследования устной речи детей старшего дошкольного и младшего школьного возраста. • Волкова Г.А. Психолого-логопедическое обследование детей с	• сформированность представление об окружающем (беседа, вопросы которой дифференцированы по возрасту); • психическое развитие и состояние речемыслительной деятельности; • состояние устной речи (логопедическое обследование); • дифференцированная диагностика первичных и вторичных речевых нарушений; • сформированность предпосылок к овладению письменной речью; • диагностика общей способности к обучению, обследование учебных навыков;	Результаты исследования диагностического направления фиксируются в индивидуальных протоколах обследования, на основании которых составляются речевые карты, характеристики на воспитанников. Если необходимо, то разрабатываются индивидуальные образовательные маршруты на каждого воспитанника.

нарушениями речи. Вопросы дифференциальной диагностики.		